

Региональное содружество в области связи  
Regional Commonwealth in the field of Communications

# СТАТИСТИЧЕСКИЙ СБОРНИК

О ДЕЯТЕЛЬНОСТИ АДМИНИСТРАЦИЙ СВЯЗИ  
В ОБЛАСТИ СВЯЗИ И ИНФОРМАТИЗАЦИИ  
ЗА 2007 ГОД



## STATISTICAL YEARBOOK

ON THE ACTIVITIES OF THE COMMUNICATIONS  
ADMINISTRATIONS IN THE FIELD OF COMMUNICATIONS  
AND INFORMATIZATION IN 2007

Исполнительный комитет РСС  
Москва 2008

RCC Executive Committee  
Moscow 2008

Очередной выпуск Статистического сборника о деятельности Регионального Содружества в области связи (РСС) традиционно является совместным трудом Исполкома РСС, администраций и операторов связи – участников РСС, которые предоставили информацию о техническом, технологическом и экономическом состоянии развития и функционирования отрасли связи и информатизации своих государств.

Сборник отражает итоги деятельности за 2007 г. и характеризует динамику развития отрасли как по каждому участнику РСС, так и в целом по Содружеству.

В 2007 г. отрасль связи и информатизации во всех государствах участников РСС продолжала динамично развиваться. Как следствие, доля доходов отрасли в структуре ВВП государств участников РСС из года в год неуклонно увеличивается. К концу 2007 г., по сообщению Администраций связи, в некоторых странах участников РСС она достигла 3 – 7 %.

В государствах региона наблюдалось дальнейшее развитие инфраструктуры благодаря модернизации телекоммуникационного оборудования, цифровизации сетей и систем связи, внедрения новых и совершенствования существующих услуг; осуществлялись опытные и пилотные проекты по внедрению цифрового телевидения.

По сравнению с 2006 г. в 1,8 раза возросла протяжённость междугородных и международных каналов связи, образованных цифровыми системами передачи. Продолжала интенсивно развиваться подвижная сотовая связь. По завершению отчётного периода число абонентов сотовой связи по региону достигло 266,8 млн., что в 1,2 раза больше, чем в предыдущем. Количество абонентов сотовой подвижной связи в настоящее время в большинстве государств участников РСС уже превысило число абонентов фиксированной телефонной связи (в среднем по СНГ – в 3,9 раза).

В 2007 г. наблюдался интенсивный рост потребления услуг передачи данных. Отмечается повышение уровня компьютеризации населения.

Дальнейшее развитие в странах СНГ получила почтовая связь, возросла её доступность и качество предоставляемых услуг.

В рамках государственных программ стран участников РСС в отчётном периоде осуществлялось проведение ряда реформ в отрасли связи и информатизации с целью создания условий свободной конкуренции на рынке услуг и ограничения естественных монополий, а также перехода к информационному обществу.

Большое внимание уделялось качеству услуг. В соответствии с программами его дальнейшего повышения и открытости органов государственного управления создаются государственные информационные порталы, увеличивается количество веб-сайтов государственных ведомств и учреждений.

В 2007 г. в РСС продолжена работа по координации взаимодействия Администраций связи и национальных органов по информатизации в области управления и развития людских ресурсов; подготовки, переподготовки и повышения квалификации специалистов в области связи и информатизации; создания общего образовательного пространства стран участников РСС. Продолжая работы по повышению квалификации специалистов Содружества, в 2007 г. Исполком РСС, совместно с МСЭ и ВПС, обеспечил организацию и проведение 7 международных семинаров (4 – по вопросам электросвязи, 3 – по вопросам почтовой связи). Кроме того в Москве, на базе ФГУП «Почта России», состоялся международный семинар по почтовой безопасности; на базе ИПК МТУСИ состоялся «Первый Форум по партнерству между частным и государственным сектором для стран СНГ (PPPF-07)».

В указанных семинарах приняли участие свыше 400 специалистов администраций и операторов связи РСС.

В планах РСС на ближайшую перспективу – продолжение создания общего образовательного и информационного общества, выработка общих подходов к решению актуальных вопросов развития информационных технологий и связи.

Анализ показывает, что решение поставленных задач в сфере инфокоммуникаций требует одновременного совершенствования общей статистической базы Администраций связи РСС, которая составляет основу издаваемых ежегодных Статистических сборников РСС. В Сборнике впервые использованы унифицированные показатели в области связи и информатизации, разработанные в рамках НИОКР, выполненных в РСС. Перечень этих показателей, как в области связи, так и в области информатизации максимально приближен к мировому, используемому при издании аналогичных сборников МСЭ, ВПС и других изданий.

Надеюсь, что материал Сборника представляет интерес как для узкого круга специалистов, непосредственно занятых в указанной сфере, так и для широкого круга пользователей всех видов услуг, информации, для которых осуществляют свою деятельность администрации и операторы связи РСС.

Генеральный директор Исполкома РСС



Н. Мухитдинов

The regular issue of the Statistical Yearbook on the activity of the Regional Commonwealth in the field of Communications (RCC) is traditionally a joint work of the RCC Executive Committee, administrations and telecommunication operators – RCC participants who provided information on technical, technological and economic state of development and functioning of communication and informatization industry in their countries.

The yearbook presents the activity outcomes for 2007 and characterizes dynamics of the industry development both in each RCC participant and in the Commonwealth as a whole.

In 2007 the communication and informatization industry in all states of the RCC participants continued its intensive development. As a result the industry revenue share in GDP structure of the RCC participants' countries grows from year to year. By the end of 2007 according to the information of Communications Administrations in several countries of the RCC participants it made 3-7 %.

In the states of the region further development of the infrastructure due to telecommunication equipment modernization, communication networks and systems digitalization, new services introduction and improvement of the current services has been observed; pilot projects on digital TV introduction have been carried out.

In comparison with 2006 the extension of long-distance and international communication circuits formed by digital transmitting systems has grown by 1.76 times. Cellular mobile communication continued to develop. Upon completion of the period under report the number of cellular subscribers in the region reached 266.8 m that is by 1.2 times more than in the previous period. The number of mobile cellular subscribers now in the majority of the RCC participants' countries has already exceeded the number of fixed telephone communication subscribers (in average in CIS – by 3.9 times).

In 2007 an intensive growth of data transmission services was observed. Rising of the computerization level of the population is observed.

Postal communication got further development in the CIS countries, its accessibility and quality of services have grown.

Within the framework of national programs of the RCC participants' countries in the reporting period a number of reforms were carried out in the communications and informatization industry with a view to creating conditions for free competition on the services market and limiting natural monopolies as well as for transition to the information society.

Great attention was paid to the quality of services. According to the programs of the further quality improvement and transparency of state authorities the public information portals are being created, the number of the state agencies and institutions web-sites is growing.

In 2007 the work on coordination of the Communications Administrations and national informatization bodies interaction related to human resources management and development, training, re-training and qualifications upgrading in the field of communications and informatization, creation of a single education space of the RCC participants countries continued.

Going on with qualifications upgrading of the Commonwealth specialists the RCC Executive Committee in cooperation with ITU and UPU has arranged 7 international workshops in 2007 (4 on telecommunications and 3 on postal communication). Besides, in Moscow the international workshop on postal security issues was held in the FSUE «Russian Post»; «First Public and Private Sectors Partnership Forum for the CIS countries (PPPF-07) was held in MTUCI qualifications upgrading institution. More than 400 specialists from the RCC administrations and communication operators took part in the workshops.

For the nearest future the RCC is planning to proceed with creation of a single education and information society, working out of common approaches to solving topical problems of information technologies and communications development.

The analysis shows that solution of the tasks set in the info-communications field requires simultaneous improvement of the common statistical base of the RCC Communications Administrations that makes a basis for the RCC Statistical Yearbooks. For the first time in the Yearbook the unified indicators in the field of communications and informatization developed within the framework of R&D work executed at RCC have been used. The list of the indicators both in the field of communications and in the informatization field was at most approximated to the global used at publication of the analogue collections of ITU, UPU, etc.

I hope that the Yearbook information will be of interest both for the narrow circle of experts in the field and for the wide circle of users of all types of services and information resources for whom the RCC Communications Administrations and Operators are working.

Director General  
RCC Executive Committee

N. Mukhitdinov

## СОДЕРЖАНИЕ

СВЕДЕНИЯ О РЕГИОНАЛЬНОМ СОДРУЖЕСТВЕ В ОБЛАСТИ СВЯЗИ .....	
ПРЕДИСЛОВИЕ .....	
ОБЩИЕ СВЕДЕНИЯ О ГОСУДАРСТВЕ .....	
СЕТЬ ОПЕРАТОРОВ СВЯЗИ .....	
НАЛИЧИЕ ТЕХНИЧЕСКИХ СРЕДСТВ СВЯЗИ	
ПОЧТОВАЯ СВЯЗЬ .....	
ЭЛЕКТРОСВЯЗЬ .....	
ФИКСИРОВАННАЯ ТЕЛЕФОННАЯ СВЯЗЬ	
ГОРОДСКАЯ И СЕЛЬСКАЯ ТЕЛЕФОННАЯ СВЯЗЬ.....	
МЕЖДУГОРОДНАЯ И МЕЖДУНАРОДНАЯ СВЯЗЬ .....	
ПЕРЕДАЧА ДАННЫХ И ТЕЛЕМАТИЧЕСКИЕ УСЛУГИ .....	
ПОДВИЖНАЯ СВЯЗЬ .....	
ТЕЛЕВИЗИОННОЕ И ЗВУКОВОЕ РАДИОВЕЩАНИЕ, РАДИОСВЯЗЬ И	
СПУТНИКОВАЯ СВЯЗЬ, КАБЕЛЬНОЕ ТВ .....	
КАЧЕСТВО РАБОТЫ	
ПОЧТОВАЯ СВЯЗЬ .....	
ЭЛЕКТРОСВЯЗЬ.....	
УСЛУГИ СВЯЗИ .....	
ПОЧТОВАЯ СВЯЗЬ .....	
ЭЛЕКТРОСВЯЗЬ .....	
ТРАФИК .....	
ЭКОНОМИЧЕСКИЕ ПОКАЗАТЕЛИ	
ТАРИФЫ НА ОТДЕЛЬНЫЕ ВИДЫ УСЛУГ СВЯЗИ.....	
ДОХОДЫ .....	
КАПИТАЛЬНЫЕ ВЛОЖЕНИЯ .....	
СРЕДНЕМЕСЯЧНАЯ ЗАРАБОТНАЯ ПЛАТА .....	
ПЕРСОНАЛ .....	
ПОКАЗАТЕЛИ ДОСТУПА К ТЕЛЕКОММУНИКАЦИОННЫМ СЕТЯМ, ИНФОРМАЦИИ И ИНФОРМАЦИОННЫМ РЕСУРСАМ И «ЭЛЕКТРОННОГО РАЗВИТИЯ»	
СПРАВОЧНЫЙ МАТЕРИАЛ.....	
Статья ( по связи и статья по доступу, их названия будут включены позже)	

Исключительное право публикации материалов Статистического сборника принадлежит Исполкому РСС.  
Заявления на получение разрешения тиражирования и дополнительной публикации всех материалов  
или их части должны направляться в Исполком РСС по адресу: 125375, Москва, Тверская, 7.  
Тел.: (+7 495) 692-71-34; факс: 692-70-43. E-mail: ecrcc@rcc.org.ru, <http://www.rcc.org.ru>

## CONTENTS

<b>INFORMATION ABOUT THE REGIONAL COMMONWEALTH IN THE FIELD OF COMMUNICATIONS .....</b>	
<b>FOREWORD .....</b>	
<b>GENERAL INFORMATION ABOUT A STATE .....</b>	
<b>COMMUNICATION OPERATORS' NETWORK .....</b>	
<b>AVAILABILITY OF COMMUNICATION FACILITIES</b>	
<b>POSTAL COMMUNICATION .....</b>	
<b>TELECOMMUNICATIONS .....</b>	
<b>FIXED TELEPHONE COMMUNICATION</b>	
<b>URBAN AND RURAL TELEPHONE COMMUNICATION .....</b>	
<b>LONG-DISTANCE AND INTERNATIONAL COMMUNICATION .....</b>	
<b>DATA TRANSMISSION AND TELEMATIC SERVICES .....</b>	
<b>MOBILE COMMUNICATION .....</b>	
<b>TELEVISION AND RADIOBROADCASTING, RADIOCOMMUNICATION AND SATELLITE COMMUNICATION, CABLE TV .....</b>	
<b>QUALITY OF SERVICE</b>	
<b>POSTAL COMMUNICATION .....</b>	
<b>TELECOMMUNICATIONS .....</b>	
<b>COMMUNICATION SERVICES</b>	
<b>POSTAL COMMUNICATION .....</b>	
<b>TELECOMMUNICATIONS .....</b>	
<b>TRAFFIC .....</b>	
<b>ECONOMIC INDICATORS</b>	
<b>TARIFFS FOR INDIVIDUAL COMMUNICATION SERVICES .....</b>	
<b>REVENUE .....</b>	
<b>CAPITAL INVESTMENTS .....</b>	
<b>BASIC PRODUCTION ASSETS .....</b>	
<b>AVERAGE MONTHLY PAY .....</b>	
<b>STAFF .....</b>	
<b>INDICATORS OF ACCESS TO TELECOMMUNICATION NETWORKS, INFORMATION AND INFORMATION RESOURCES AND "ELECTRONIC DEVELOPMENT" .....</b>	
<b>REFERENCE MATERIAL .....</b>	
<b>Articles (on communication and article on access, their titles will be included later)</b>	

Exclusive right of publishing the materials of the Statistical Yearbook belongs to the RCC Executive Committee. Applications for obtaining the permission for printing and reproduction of the Yearbook materials in full or in part should be sent to the RCC Executive Committee address: 7, Tverskaya Str., 123375 Moscow, Russian Federation  
Tel.: (+7 495) 692-71-34, fax: 692-70-43, e-mail: [ecrcc@rcc.org.ru](mailto:ecrcc@rcc.org.ru), <http://www.rcc.org.ru>

## СВЕДЕНИЯ О РЕГИОНАЛЬНОМ СОДРУЖЕСТВЕ В ОБЛАСТИ СВЯЗИ

Региональное содружество в области связи (РСС) создано 17 декабря 1991 года. В этот день в Москве главами администраций связи (АС) независимых государств было подписано Соглашение о создании РСС.

РСС — международная региональная организация с функциями межгосударственного координирующего органа СНГ в области электрической и почтовой связи. РСС имеет статус наблюдателя в Международном союзе электросвязи (МСЭ) и Всемирном почтовом союзе (ВПС), а также активно сотрудничает с другими международными организациями, региональными союзами.

По состоянию на 1 января 2007 г. в составе РСС — 19 участников: 12 полноправных членов и 7 наблюдателей.

На момент издания Сборника полноправными членами РСС являются:

— **Министерство связи и информационных технологий Азербайджанской Республики**,  
Z1000, Баку, просп. Азербайджана, 33.

Тел.: (+994 12) 493-00-04/498-58-38, факс: (+994 12) 498-79-12,  
e-mail: mincom@mincom.gov.az; <http://www.mincom.gov.az>;

— **Министерство транспорта и связи Республики Армения**,  
375010, Ереван, ул. Налбандяна, 28.

Тел.: (+374 10) 59-00-17, факс: (+374 10) 56-05-28,  
e-mail: minister@mtc.am;

— **Министерство связи и информатизации Республики Беларусь**,

220050, Минск, проспект Независимости, 10.

Тел.: (+375 17) 227-38-61, факс: (+375 17) 227-21-57,  
e-mail: mpt@mpt.gov.by; leonid@mpt.gov.by; <http://www.mpt.gov.by>;

— **Министерство экономического развития Грузии**,  
0108, Тбилиси, ул. Чантурия, 12. Тел.: (+995 32) 93-16-33/99-69-96,  
факс: (+995 32) 92-15-34/92-18-45,

e-mail: ministry@econom.ge; <http://www.econom.ge>;

— **Агентство Республики Казахстан по информатизации и связи**,

01000, Астана, левый берег, административное здание «Дом министерств». Тел.: (+71 72) 74-01-35; Факс: (+ 71 72) 74-10-03;

e-mail: nazim@aic.gov.kz;

— **Министерство транспорта и коммуникаций Кыргызской Республики**,

720017, Бишкек, ул. Исанова, 42.

Тел.: (+996 312) 61-04-72, факс: (+996 312) 66-47-81/66-29-60,  
e-mail: mtk@mtk.gov.kg; <http://www.mtk.gov.kg>;

— **Министерство информационного развития Республики Молдова**,

MD-2012, Кишинев, ул. Пушкина, 42.

Тел.: (+373 22) 22-91-23, факс: (+373 22) 22-80-20,  
e-mail: mdi@mdi.gov.md; <http://www.mdi.gov.md>;

— **Министерство связи и массовых коммуникаций Российской Федерации**,

125375, Москва, ул. Тверская, 7.

Тел.: (+7 495) 771-80-11, факс: (+7 495) 771 -87-34,  
e-mail: intcoop@minsvyaz.ru; <http://www.minsvyaz.ru>;

— **Министерство транспорта и коммуникаций Республики Таджикистан**,

734042, Душанбе, ул. Айни, 14.

Тел.: (+992 372) 21-17-13/ 21-23-84 — вопросы связи,  
факс: (+992 372) 51-22-84, e-mail: mt-rt@mail.ru;

— **Министерство связи Туркменистана**,

744000, Ашхабат, ул. Житникова, 36.

Тел.: (+993 12) 35-21-53/ 21-10-10, факс: (+993 12) 51-12-77/35-21-53,  
e-mail: mincom@telecom.tm;

— **Узбекское агентство связи и информатизации**,

700011, Ташкент, ул. Алишера Навои, 28а.

Тел.: (+998 71) 138-41-07/233-65-03,  
факс: (+998 71) 239-87-82/233-66-45/233-52-27,  
e-mail: info@aci.uz; <http://www.aci.uz>;

— **Министерство транспорта и связи Украины**,

01135, Киев, просп. Победы, 14.

Тел.: (+ 380 44) 226-22-04/461-63-34,

факс: (+ 380 44) 486-72-06/ 235-97-70.

**Государственный Департамент по вопросам связи и информатизации**,

01001, Киев, ул. Крещатик, 22. Тел. (+380 44) 278-15-00,

факс 278-61-41, e-mail: mailbox@stc.gov.ua; <http://www.stc.gov.ua>.

**Наблюдателями РСС являются:**

— **Государственное агентство информационных технологий и связи Республики Болгария**,

6, Gourko Street P.O. Box 1352 1000 Sofia, Bulgaria.

Тел.: (+359 2) 949-23-68 /21-15), факс: (+359 2) 980-38-10,

e-mail: info@daitis.government.bg;

— **Министерство сообщений Латвийской Республики**,

LV-1743, Рига, ул. Гоголя, 3. Тел.: (+371 6) 722-69-22/702-81-07,

факс: (+371 6) 782-06-36, e-mail: sak\_dep@sam.gov.lv.

Департамент связи. Тел.: (+371 6) 702-81-00, факс: (+371 6) 782-06-36,

e-mail: raimonds.bergmanis@sam.gov.lv;

— **Министерство экономики Республики Словения**

Директорат по вопросам электронных коммуникаций Министерства экономики, Ministry of Economy, Electronic Communications Directorate, Kotnikova 5, SI-1000 LJUBLJANA, Slovenia.

Тел.: (+386 1) 400 36 21, факс: (+386 1) 400 35 22,

e-mail: matjaz.jansa@gov.si; julija.gregorn@gov.si;

— **Международная организация космической связи (МОКС) «Интерспутник»**,

121099, Москва, 2-й Смоленский пер., д. 1/4.

Тел.: (+7 495) 244-03-33, факс: (+7 495) 253-99-06,

e-mail: dir@intersputnik.com;

— **Корпорация «Ителла Групп» (Финляндская Республика)**

Itella Corporation, P.O.Box 1, FI-00011 ITELLA, Finland.

Тел.: (+358 204) 51-56-01, факс: (+358 204) 51-56-09 / 51-46-98,

e-mail: kalle.tarien@itella.com;

— **Акционерное общество «Эсттелеком»**,

Эстонская Республика, 10119, Таллинн, ул. Роозикранци, 2.

Тел.: (+372) 631-12-12, факс: (+372) 631-12-24,

e-mail: mailbox@telekom.ee; <http://www.telekom.ee>;

— **Акционерное общество «Эстонская почта»**,

Эстонская Республика, 10001, Таллинн, Палласти, 28.

Тел.: (+372) 625-72-00, факс: (+372) 625-72-01,

e-mail: ep@post.ee; <http://www.post.ee>.

**Высшим органом Регионального содружества в области связи является Совет глав Администратий связи РСС.**

Постоянно действующий исполнительный орган РСС – Исполнительный комитет Регионального содружества в области связи.

7 октября 2002 г. Решением Совета глав правительств СНГ образован **Координационный совет государств – участников Содружества Независимых Государств по информатизации при Региональном содружестве в области связи (Координационный совет по информатизации)**. Координационный совет является межгосударственным координирующим органом, задача которого – эффективное сотрудничество государств Содружества в области информатизации. В его состав вошли:

- ✓ на правах полноправных членов – Администрации связи Республики Армения, Республики Беларусь, Грузии, Республики Казахстан, Кыргызской Республики, Республики Молдова, Российской Федерации, Республики Таджикистан и Республики Узбекистан;
- ✓ на правах наблюдателя – Администрация связи Украины.

Для изучения и решения проблем электрической, почтовой связи, использования радиочастотного спектра, радиовещания и информатизации в рамках РСС, подготовки вопросов к рассмотрению на заседаниях Совета РСС и Координационного совета по информатизации в 2007 г. функционировали следующие постоянно действующие рабочие органы РСС:

- ✓ Комиссия РСС по спутниковой связи, телевизионному и звуковому радиовещанию;
- ✓ Комиссия РСС по вопросам регулирования использования радиочастотного спектра и ЭМС РЭС;
- ✓ Комиссия РСС по информатизации;
- ✓ Комиссия РСС по электросвязи;
- ✓ Комиссия РСС по почтовой связи;
- ✓ Комиссия РСС по экономике связи;
- ✓ Комиссия РСС по развитию людских ресурсов;
- ✓ Комиссия РСС по координации международного сотрудничества;
- ✓ Комиссии РСС по координации деятельности органов регулирования в области связи;
- ✓ Совет операторов электросвязи (СО ЭС РСС);
- ✓ Совет операторов почтовой связи (СО ПС РСС);
- ✓ Комиссия по информационной безопасности при Координационном совете по информатизации.

В состав СО ЭС РСС входят 23 участника, в том числе 12 полноправных, 10 ассоциированных членов и 1 наблюдатель.

В состав СО ПС РСС входят 10 полноправных членов.

С момента образования РСС проведено 38 заседаний Совета глав АС РСС. В 2007 году состоялись два заседания: 37-е – 28 мая 2007 г., г.Юрмала (Латвийская Республика) и 38-е – 12 ноября 2007 г., г.Астана (Республика Казахстан).

В 2007 году проведены два заседания Координационного совета, в том числе: 11-е заседание – 29 мая 2007 г., г. Юрмала (Латвийская Республика) и 12-е – 13 ноября 2007 г., г. Астана (Республика Казахстан).

Наиболее важные вопросы, рассмотренные в 2007 году (изложены в хронологическом порядке):

**На заседаниях Совета РСС:**

- ✓ О ходе подготовки АС РСС к Всемирной конференции радиосвязи МСЭ (ВКР-07, 22 октября – 16 ноября 2007 г.) и Ассамблее радиосвязи МСЭ (15 – 19 октября 2007 г.);
- ✓ О мероприятиях АС РСС по реализации решений Региональной конференции радиосвязи (РКР-06, 15 мая -16 июня 2006 г., Женева, Швейцария);
- ✓ О подготовке АС РСС к Всемирной Ассамблее по стандартизации электросвязи МСЭ (ВАСЭ-08, 21-30 октября 2008 г., Йоханнесбург, ЮАР);
- ✓ О ходе подготовки участников РСС к 24-му Конгрессу ВПС (23 июля – 12 августа 2008 г., Женева, Швейцария), к Стратегическому Форуму «Почтовая тройка-2007» и Конференции РСС «Будущее развитие почты» (19-21 июня 2007 г., С.-Петербург, Россия);
- ✓ Об опыте АС РСС по привлечению инвестиций для развития почтовой связи;
- ✓ Об интеграции информационных систем почтовых операторов АС РСС в интересах потребителей услуг;
- ✓ Об опыте АС РСС по сертификации управления качеством почтовых служб;
- ✓ Об утверждении Плана подготовки АС РСС к Всемирной Ассамблее по

стандартизации электросвязи МСЭ (ВАСЭ-2008);

- ✓ О ходе работы Всемирной конференции радиосвязи 2007 г. МСЭ (ВКР-07, 22 октября – 16 ноября 2007 г., Женева, Швейцария) и результатах Ассамблеи радиосвязи МСЭ (АР-07, 15-19 октября 2007 г.);
- ✓ О развитии современных спутниковых технологий и систем;
- ✓ О внедрении технологий следующего поколения в телекоммуникационных сетях стран участников РСС;
- ✓ Об утверждении Перечня показателей общей статистической базы РСС и методических рекомендаций по их заполнению;
- ✓ О предложениях по проведению и финансированию мероприятий в рамках уставной деятельности РСС;
- ✓ Утверждение «Рекомендаций о взаимодействии АС РСС при осуществлении радиоконтроля и совместном расследовании помех»;
- ✓ Об опыте формирования и практического использования Резерва (Фонда) универсального обслуживания в Республике Беларусь и Российской Федерации;
- ✓ Об опыте АС РСС по реализации проектов строительства сетей Metro Ethernet и оказанию услуг IP-TV и VoD;
- ✓ О совершенствовании механизма финансового обеспечения организации и выполнения НИОКР РСС;
- ✓ Об утверждении Перечня НИОКР РСС на 2008 г.;
- ✓ О вопросах регулирования межсетевое взаимодействия операторов телекоммуникаций в странах СНГ.

**На заседаниях Координационного совета по информатизации:**

- ✓ О Стратегии сотрудничества государств – участников СНГ в сфере информатизации;
  - ✓ О реализации в 2007 году Межгосударственной программы создания сети информационно-маркетинговых центров СНГ для продвижения товаров и услуг на национальные рынки государств – участников СНГ и основных направлениях работ по её выполнению в 2008 году;
  - ✓ Об основных направлениях сотрудничества государств – участников СНГ по внедрению информационных технологий паспортно-визовых документов нового поколения;
  - ✓ О сотрудничестве в создании совместимых национальных телемедицинских консультационно-диагностических систем государств – участников СНГ.
  - ✓ О реализации государственных услуг на основе использования информационно-коммуникационных технологий в странах СНГ;
  - ✓ О реализации в государствах – участниках СНГ проектов по созданию «электронного правительства»;
  - ✓ О применении ИКТ для развития в сфере образования («электронное образование»);
  - ✓ О мероприятиях, проводимых в государствах – участниках Координационного совета по обеспечению информационной безопасности;
  - ✓ Об опыте создания парков информационных технологий в странах Содружества;
  - ✓ О создании технологической платформы для обеспечения информационного обмена по вопросам миграционного контроля.
- В работе заседаний Совета глав АС РСС, кроме членов и наблюдателей РСС, приняли участие эксперты Администратий связи, представители рабочих органов РСС, органов регулирования, средств массовой информации, представители международных организаций (Исполнительного комитета СНГ, Международного союза электросвязи, Всемирного почтового союза, Зонального представительства МСЭ для стран СНГ в Российской Федерации), региональных союзов (Панафриканский почтовый союз, Европейская Конференция администраций почт и электросвязи), Министерства экономики и транспорта Венгерской Республики, Агентства электронных коммуникаций Македонии.
- При участии Исполкома РСС в 2007 году было организовано и проведено 13 региональных **международных семинаров** по вопросам электрической и почтовой связи. В семинарах приняли участие около 800 специалистов Администратий связи и операторов РСС.
- Региональное содружество в области связи является соучредителем журналов «Вестник связи», «Электросвязь» и «Почтовая связь. Техника и технологии».
- С декабря 2004 г. Исполкомом РСС организовано издание информационного бюллетеня «Вести РСС» с периодичностью один раз в квартал. Всего вышло 11 номеров бюллетеня.
- С дополнительной и более подробной (детальной) информацией можно ознакомиться по адресу: <http://www.rcc.org.ru>.

# INFORMATION ABOUT THE REGIONAL COMMONWEALTH IN THE FIELD OF COMMUNICATIONS

**Regional Commonwealth in the field of Communications (RCC) was set up on December 17, 1991 in Moscow.**

**This day in Moscow Heads of the Communications Administrations (CAs) of the independent states signed the Agreement on the Establishment of the Regional Commonwealth in the field of Communications.**

**RCC is an international regional organisation with functions of the CIS interstate coordinating body in the field of telecommunication and postal communication. RCC has the status of observer in the International Telecommunication Union (ITU) and Universal Postal Union (UPU) and also actively cooperates with other international organizations and regional unions.**

**As of January 1, 2007 there are 19 participants at RCC: 12 full members and 7 observers.**

At the moment of the Yearbook publication the **RCC full members are:**

– **Ministry of Communications and Information Technologies of the Azerbaijan Republic**

– 33 Azerbaijan Prospect, Baku AZ1000,  
Tel.: (+994 12) 493-00-04/498-58-38, fax: (+994 12) 498-79-12,  
e-mail: mincom@mincom.gov.az, <http://www.mincom.gov.az>;

– **Ministry of Transport and Communications of the Republic of Armenia**

– 28 Nalbandyan Str., Yerevan 375010.  
Tel.: (+374 10) 59-00-17, fax: (+374 10) 56-05-28,  
e-mail: minister@mtc.am;

– **Ministry of Communications and Informatization of the Republic of Belarus**

– 10 Nezavisimosti Prospect, Minsk 220050,  
Tel.: (+375 17) 227-38-61, fax: (+375 17) 227-21-57,  
e-mail: mpt@mpt.gov.by; <http://www.mpt.gov.by>;

– **Ministry of Economic Development of Georgia**

– 12 Chanturia Str., Tbilisi 0108, Tel.: (+ 995 32) 93-16-33/99-69-96,  
fax: (+995 32) 92-15-34/92-18-45, e-mail: ministry@econom.ge;  
<http://www.econom.ge>;

– **Informatization and Communications Agency of the Republic of Kazakhstan**

– House of Ministries, Left Bank, Astana 01000,  
Tel.: (+71 72) 74-01-35, fax: (+8 31 72) 74-10-03;  
e-mail: nazim@aic.gov.kz;

– **Ministry of Transport and Communications of the Kyrgyz Republic**

– 42 Isanov Str., Bishkek 720017, Tel.: (+996 312) 61-04-72,  
fax: (+996 312) 66-47-81/66-29-60; e-mail: mtk@mtk.gov.kg;  
<http://www.mtk.gov.kg>;

– **Ministry of Information Development of the Republic of Moldova**

– 42 Pushkin Str., Chisinau MD-2012,  
Tel.: (+373 22) 22-91-23, fax: (+373 22) 22-80-20,  
e-mail: mdi@mdi.gov.md; <http://www.mdi.gov.md>;

– **Ministry of Telecom and Mass Communications of the Russian Federation**

– 7 Tverskaya Str., Moscow 125375,  
Tel.: (+7 4 95) 771-80-11, fax: (+7 4 95) 771- 87-34,  
e-mail: intcoop@minsvyaz.ru; <http://www.minsvyaz.ru>;

– **Ministry of Transport and Communications of the Republic of Tajikistan**

– 14 Ainy Str., Dushanbe 734042.  
Tel.: (+992 372) 21-17-13/21-23-84 – communication matters,  
fax: (+992 372) 21-20-03, e-mail: mt-rt@mail.ru;

– **Ministry of Posts and Telecommunications of Turkmenistan**

– 36 Zhitnikov Str., Ashkhabad 744013. Tel.: (+993 12) 35-21-53/21-10-10,  
fax: (+993 12) 51-12-77/35-21-53, e-mail: mincom@telecom.tm;

– **Communications and Information Agency of Uzbekistan**

– 28a Alisher Navoi Str., Tashkent 700011.  
Tel.: (+998 71) 138-41-07/233-65-03, fax: (+998 71) 239-87-82/233-66-45/233-52-27, e-mail: info@aci.uz; <http://www.aci.uz>;

– **Ministry of Transport and Communications of Ukraine**

– 14 Pobeda Prospect, Kiev 01135.  
Tel.: (+ 380 44) 226-22-04/461-63-34,  
fax: (+ 380 44) 486-72-06/235-97-70.

State Department of Communications and Informatization, 22 Kreschatik Str., Kiev 01001. Tel.: (+ 380 44) 278-15-00, fax: (+380 44) 278-61-41,  
e-mail: mailbox@stc.gov.ua; <http://www.stc.gov.ua>.

**RCC Observers:**

– **State Agency for Information Technology and Communications of the Republic of Bulgaria**

– 6, Gourko Str., P.O. Box 1352, 1000 Sofia, Bulgaria,  
Tel.: (+359 2) 949-23-68;  
Fax: (+359 2) 980-38-10, e-mail: info@dait.gov.bg;

– **Ministry of Transport of the Republic of Latvia**

– 3 Gogol Str., Riga LV-1743.  
Tel.: (+371 6)722-69-22 /702-81-07; fax: (+371 6) 782-06-36,  
e-mail: sak\_dep@sam.gov.lv,  
Communications Department.  
Tel.: (+371 6) 702-81-00,  
fax: (+371 6)782-06-36, e-mail: raimonds.bergmanis@sam.gov.lv;

– **Ministry of Economy of the Republic of Slovenia,**

– Electronic Communications Directorate of the Ministry of Economy,  
5 Kotnikova, SI-1000, Ljubljana, Slovenia.  
Tel.: (+386 1) 400-36-21, fax: (+386 1) 400-35-22,  
e-mail: matjaz.jansa@gov.si; julija.gregorn@gov.si;

– **International Organization of Space**

**Communications Intersputnik,**

– 1/4, Vtoroi Smolensky Per., Moscow, 121099.  
Tel.: (7 495) 244-03-33, fax: (+7 495) 253-99-06,  
e-mail: dir@intersputnik.com

– **Itella Group Corporation (Republic of Finland), Itella Corporation,**

– P.O.Box 1, FI-00011 ITELLA, Finland,  
Tel.: (+358 204) 51-56-01; Fax: (+358 204) 51-56-09/51-46-98,  
e-mail: kale.tarien@itella.com

– **Joint-stock company “EstTelecom”, Republic of Estonia**

– 2 Roosikrantsi, Tallinn 10119.  
Tel.: (+372) 631-12-12, факс: (+372) 631-12-24,  
e-mail: mailbox@telekom.ee; <http://www.telekom.ee>;

– **Joint-stock company “Estonian Post”, Republic of Estonia**

– 28 Pallasti, Tallinn 10001. Tel.: (+372) 625-72-00, fax: (+372) 625-72-01,  
e-mail: ep@post.ee; <http://www.post.ee>.



**The RCC supreme body is the Board of Heads of the RCC Communications Administrations.**

The RCC permanent executive body is the Executive Committee.

**Coordination Council for Informatization of the CIS member states attached to the Regional Commonwealth in the field of Communications (Coordination Council for Informatization)** was established by the Decision of the CIS Council of Heads of Government of October 7, 2002. The Coordination Council is an interstate coordinating body which task is effective cooperation of the Commonwealth states in the informatization field. The Council consists of the:

- ✓ full members – Communications Administrations of the Republic of Armenia, Republic of Belarus, Georgia, Republic of Kazakhstan, Kyrgyz Republic, Republic of Moldova, Russian Federation, Republic of Tajikistan and Republic of Uzbekistan;

- ✓ observer: Communications Administration of Ukraine.

For studying and solving postal, telecommunication, radio spectrum use, radiobroadcasting and informatization problems within the RCC framework, preparation of matters to be considered at the RCC Board and the Coordination Council for Informatization meetings the following permanent working bodies were functioning within the RCC in 2007:

- ✓ RCC Commission for Satellite Communication, TV and Sound Broadcasting;
- ✓ RCC Commission for Regulation of Frequency Spectrum Use and EMC of Radioelectronic Facilities;

- ✓ RCC Informatization Commission;

- ✓ RCC Telecommunications Commission;

- ✓ RCC Postal Commission;

- ✓ RCC Commission on the Economy of Communications;

- ✓ RCC Human Resources Development Commission;

- ✓ RCC Commission for International Cooperation Coordination;

- ✓ RCC Commission for Coordination of Communication Regulatory Bodies Activities;

- ✓ Telecommunication Operators Board (RCC TOB);

- ✓ Postal Operators Board (RCC POB);

- ✓ Information Security Commission under the Coordination Council for Informatization.

The RCC TOB comprises 23 participants including 12 full and 10 associated members and 1 observer.

The RCC POB comprises 10 full members and there are 3 sections attached to the RCC POB:

Since the RCC establishment 38 sessions of the RCC Board have been held. In 2007 two sessions were conducted: the 37th – May 28, 2007, city of Jurmala (Republic of Latvia) and the 38th – November 12, 2007 in the city of Astana (Republic of Kazakhstan).

In 2007 two meetings of the Coordination Council were held, including the 11th – May 29, 2007, city of Jurmala (Republic of Latvia), the 12th – November 13, 2006, city of Astana (Republic of Kazakhstan).

The most significant issues that were considered in 2007 (given in chronological order):

**– at the sessions of the RCC Board:**

- ✓ Progress in the RCC CAs preparations for the ITU World Radiocommunication Conference (WRC-07, 22 October – 16 November 2007) and ITU Radiocommunication Assembly (15-19 October 2007);

- ✓ RCC CAs actions on implementation of the Regional Radiocommunication Conference decisions (RRC-06, 15 May -16 June 2006, Geneva, Switzerland);

- ✓ RCC CAs preparations for the ITU World Telecommunication Standardization Assembly (WTSA-2008, 21-30 October 2008, Johannesburg, RSA);

- ✓ RCC participants' preparations for the UPU 24th Congress (23 July – 12 August 2008, Geneva, Switzerland), for the Strategic Forum «Pochtovaya Troika-2007» and RCC Conference «Future Postal Development» (19-21 June 2007, St.-Petersburg, Russia);

- ✓ RCC CAs experience in attracting investments for postal development;

- ✓ Integration of the RCC CAs postal operators' information systems in the interests of the users;

- ✓ RCC CAs experience in certification of postal services quality management;

- ✓ Approval of the Plan of RCC CAs preparations for the ITU World

Telecommunication Standardization Assembly (WTSA-2008);

- ✓ Progress of work of the ITU World Radiocommunication Conference 2007 (WRC-07, 22 October-16 November 2007) and outcomes of the ITU Radiocommunication Assembly (RA-07, 15-19 October 2007);

- ✓ Development of modern satellite technologies and systems;

- ✓ Introduction of next generation technologies on telecommunication networks of the RCC participants' countries;

- ✓ Approval of the List of indicators of the RCC CAs' common statistical base and methodical recommendations for their filling in;

- ✓ Proposals for carrying out and funding actions within the RCC Charter activities;

- ✓ Approval of Recommendations for the RCC CAs interaction at implementing radio control and joint investigation of interferences;

- ✓ Experience in formation and practical use of the Reserve (Fund) of universal service in the Republic of Belarus and Russian Federation;

- ✓ RCC CAs experience in realization of the projects of Metro Ethernet networks building and provision of IP-TV and VoD services;

- ✓ Improvement of a mechanism of financial support of RCC R&D works organization and execution;

- ✓ Approval of the R&D works list for 2008;

- ✓ Questions of regulation of the CIS telecommunication operators interconnecting.

**– at the Coordination Council for Informatization meetings:**

- ✓ CIS member states Cooperation Strategy in the informatization field.

- ✓ Progress in realization of the Interstate program of network creation of the information and marketing centres for promoting services and goods into national markets of the CIS countries in 2006;

- ✓ Realization in 2007 of the Interstate program of creation of the CIS information and marketing centers network for goods and services promotion to the CIS member states national markets and main direction for its implementation in 2008;

- ✓ Main directions of the CIS member countries cooperation in introducing information technologies for new generation passport and visa documents;

- ✓ Cooperation in creation of compatible national telemedicine consultation and diagnostic systems in the CIS member states;

- ✓ Provision of public services based on the information and communication technologies in the CIS countries;

- ✓ Implementation in the CIS member states of the projects on «e-government» creation;

- ✓ Application of ICT for development in the educational sphere (e-education);

- ✓ Experience in creating information technologies parks in the Commonwealth countries;

- ✓ Creation of a technological platform for ensuring information exchange on migration control issues.

Beside the RCC members and observers, the RCC Communications Administrations experts, representatives of the RCC working bodies, mass media, representatives of international organizations (CIS Executive Committee, International Telecommunication Union, Universal Postal Union, ITU Area Office in the Russian Federation), regional unions (Pan African Postal Union, European Conference of Postal and Telecommunications Administrations), Ministry of Economy and Transport of the Republic of Hungary, Agency for Electronic Communications of the Republic of Macedonia took part in the RCC Board sessions.

With participation of the RCC Executive Committee, 13 regional international workshops on telecommunication and postal matters were arranged and held in 2007. About 800 specialists of the RCC communications administrations and operators took part in them.

The RCC is a co-founder of journals «Vestnik Svizi» (Communications Herald), «Electrosviaz» (Telecommunications) and «Postal Communication: Facilities and Technologies».

In December 2004 the RCC Executive Committee organized publication of the quarterly information bulletin RCC News. 11 issues of the bulletin were published during this period.

Additional and more detailed information can be found on the web-site: <http://www.rcc.org.ru>.

## ПРЕДИСЛОВИЕ

Сборник подготовлен Исполкомом РСС и издаётся в соответствии с Решением Совета глав администраций связи РСС от 17 ноября 1992 г. № 6/11. Источником информации для Сборника являются официальные данные, полученные от Администраций связи и операторов электрической и почтовой связи-участников РСС.

В Сборнике в соответствии с Решением Совета глав АС РСС № 38/10 от 12.11.2007 использована система унифицированных показателей по связи и информатизации, разработанная в рамках НИР, выполненных с целью совершенствования статистической базы РСС.

Унифицированные показатели разработаны:

по связи – ООО «Научно-исследовательский институт экономики связи и информатики «ИНТЕРЭКОМС» – консультационной компанией Организации Объединенных Наций по промышленному развитию (UNIDO), Россия;

по информатизации – Федеральным государственным унитарным предприятием (ФГУП) «Московский научно-исследовательский центр» (Россия).

НИР по унификации статистических показателей, характеризующих состояние развития связи и информатизации, выполнены с участием соисполнителя – Центра научно-технических и маркетинговых исследований (ЦНТМИ) Узбекского агентства связи и информатизации.

Данные в Сборнике, характеризующие деятельность участников РСС в области связи и информатизации за 2006 и 2007 годы, представлены разделами:

- ✓ Общие сведения по государству в целом;
- ✓ Сведения о сети операторов связи;
- ✓ Показатели, характеризующие наличие средств связи;
- ✓ Данные об услугах связи в натуральном выражении;
- ✓ Экономические показатели – тарифы на услуги связи, доходы, капитальные вложения и др.;

✓ Показатели доступа к телекоммуникационным сетям, информации и информационным ресурсам и «электронного развития», характеризующие состояние развития информатизации в странах СНГ.

Показатели доступа и «электронного развития» являются многофакторным индикатором, характеризующим технологические, экономические и социальные возможности использования ИКТ, информации и информационных ресурсов во всех сферах деятельности: в управлении, образовании, бизнесе, медицине, культуре, в домашних хозяйствах и у населения. Значения показателей доступа и «электронного развития» характеризуют положение каждой страны на пути движения к информационному обществу.

В Сборнике приведены также таблицы с аналитическими показателями и диаграммы.

Часть показателей за 2006 и 2007 гг. по Администрациям связи Азербайджана, Грузии, Казахстана, России, Таджикистана, Туркменистана, Узбекистана и Украины приведена с учетом данных альтернативных (новых) операторов связи (в таблицах отмечены буквой «А»).

Если знак «А» стоит в первой графе рядом с наименованием АС, то данные альтернативных (новых) операторов связи включены во все показатели АС по данной строке таблицы. Если сведения альтернативных (новых) операторов связи содержатся в отдельных показателях таблицы, то знак «А» указан рядом с этими показателями.

Для более полной характеристики состояния средств связи государств-участников РСС было бы желательно в показатели, представляемые в Статистический сборник включать сведения не только по Министерству связи (Комитету, Агентству), но и по альтернативным (новым) операторам связи.

В представленных в Сборнике материалах заполнены не все показатели. По согласованию с Администрациями связи РСС, не представившими данные показатели, в таблицах вместо цифр стоят знаки «многоточие» или «дефис». Многоточие означает отсутствие статистических данных и невозможность получения сведений путем экспертной оценки; дефис

означает, что данный вид услуг не предоставляется или отсутствуют средства связи, или показатели, указанные в конкретной графе.

Расхождение некоторых показателей за 2006 год по сравнению с данными Сборника за предыдущий год объясняется уточнениями, поступившими от АС РСС.

В ряде таблиц в строке «Итого по странам СНГ» сведения приведены без учёта АС РСС, не представивших данные, что надо учитывать при проведении анализа.

В отдельных случаях незначительные расхождения между итогом и суммой слагаемых объясняются округлением данных.

Для сведения и сравнений в Сборнике приводятся: справочный материал за 2006 и 2007 годы, полученный от Администраций связи РСС, некоторые данные краткого справочника предварительных статистических итогов «Содружество Независимых Государств в 2007 году» (Межгосударственный Статистический комитет СНГ, Москва-2008), а также данные из «Отчета о всемирном развитии электросвязи и ИКТ, 2007 г.» (публикуются из ежегодного издаваемого Сборника МСЭ с разрешения Бюро развития электросвязи).

Наряду со статистическими данными в Сборник включены две аналитические статьи:

– ..... – подготовлена аналитическим отделом компании «Коминфо Консалтинг» (Россия) совместно с Исполкомом РСС на основе информации, поступившей от Администраций связи РСС;

– ..... Исполкомом РСС.

Сборник издается параллельным текстом на русском и английском языках.

Для краткости в таблицах Сборника используются сокращённые наименования администраций и операторов связи-участников РСС:

Министерство связи и информационных технологий Азербайджанской Республики.....Азербайджан;  
Министерство транспорта и связи Республики Армения .....Армения;  
Министерство связи и информатизации Республики Беларусь .....Беларусь;  
Государственное агентство информационных технологий и связи Республики Болгария .....Болгария;  
Министерство экономического развития Грузии .....Грузия;  
Агентство Республики Казахстан по информатизации и связи.....Казахстан;  
Министерство транспорта и коммуникаций Кыргызской Республики ..... Кыргызия;  
Министерство сообщений Латвийской Республики ..... Латвия;  
Министерство информационного развития Республики Молдова ..... Молдова;  
Министерство связи и массовых коммуникаций Российской Федерации ..... Россия;  
Министерство экономики Республики Словения..... Словения;  
Министерство транспорта и коммуникаций Республики Таджикистан.....Таджикистан;  
Министерство связи Туркменистана ..... Туркменистан;  
Узбекское агентство связи и информатизации..... Узбекистан;  
Государственный департамент по вопросам связи и информатизации Министерства транспорта и связи Украины.....Украина;  
Корпорация «Ителла Групп» (Финляндская Республика) ..... «Ителла Групп» (Финляндия);  
Акционерное общество «Эстонская почта», Эстонская Республика ..... Эстпочта;  
Акционерное общество «Эсттелеком», Эстонская Республика ..... Эсттелеком.

## FOREWORD

This Yearbook has been prepared by the RCC Executive Committee, and it is published pursuant to the decision of the Board of the RCC Communications Administrations Heads N6/11 of November 17, 1992. The source of information for the Yearbook is the official data received from the Communications Administrations and operators – RCC participants.

System of unified communication and informatization indicators developed within the R&D works framework and executed with a view to improving the RCC statistical base is used in the Yearbook pursuant to the RCC Board Decision № 38/10 of 12.11.2007.

The unified indicators have been developed:

- ✓ for communications – by the limited liability company Research Institute of Economy of Communications and Informatics INTERECOMS – a consulting company of the United Nations Industrial Development Organization (UNIDO), Russia;
- ✓ for informatization – by the Federal State Unitary Enterprise (FSUE) Moscow Research Centre (Russia).

R&D works on statistical indicators unification characterizing state of the communications and informatics development have been executed with participation of the co-executor – Centre of Scientific-Technical and Marketing Studies (CSTMS) of the Communications and Information Agency of Uzbekistan.

Data characterizing activities of the RCC participants in the field of communications and informatization in 2006 and 2007 are presented by the following sections:

- ✓ General information about a state as a whole;
- ✓ Information about communication operators' network;
- ✓ Indicators characterizing availability of communication facilities;
- ✓ Data on communication services on the basis of quantities;
- ✓ Economic indicators – tariffs for communication services, revenue, capital investments, etc.;
- ✓ Indicators of access to telecommunication networks, information and information resources and "e-development" characterizing state of informatization in the CIS countries.

Indicators of access and "e-development" are a multifactor index characterizing technological, economic and social possibilities of ICT, information and information resources use in all spheres of activity: in governance, education, business, medicine, culture, in households and at the population. Values of indicators of access and «e-development» characterize position of each country on the way to information society.

Tables with analytical indicators and diagrams are also given in the Yearbook.

In the Yearbook part of indicators for 2006 and 2007 of the Communications Administrations of Azerbaijan, Georgia, Kazakhstan, Russia, Tajikistan, Turkmenistan, Uzbekistan and Ukraine is given taking account of alternative (new) communication operators data (they are marked in the tables by the letter «A»).

If sign «A» is given in the first column next to the name of CA it means that all indicators in a line include data of alternative (new) communication operators. If data of alternative (new) communication operators are included in individual indicators, sign «A» is given next to these indicators.

In order to more fully characterize the state of communication facilities in the RCC participants' states it would be desirable to include in indicators submitted for the Statistical Yearbook data not only on the Ministry of Communications (Committee, Agency) but on alternative (new) communication operators as well.

In the presented in the Yearbook materials not all the indicators are filled in. In such cases upon the agreement with the RCC Communications Administrations which have not provided them, signs of «ellipsis» or «hyphen» are put in the Yearbook tables instead of figures. Ellipsis denote absence of statistical data and impossibility to obtain information through expert assessment; hyphen means non-existence of the given kind of communication service, absence of communication facilities or indicators

given in a specific column.

Divergence between some data for 2006 in comparison with the data of the previous Yearbook is explained by clarifications received from RCC CAs.

In a number of tables data in the line «CIS total» are given disregarding RCC CAs which did not provide information, this should be taken into account when analysed.

In some cases slight divergences between the total and the sum of summands are explained by data rounding.

For information and comparison the Yearbook presents: reference material for 2006 and 2007 received from the RCC Communications Administrations, some data from the digest of preliminary statistical results "Commonwealth of Independent States in 2007" (CIS Interstate Statistical Committee, Moscow 2008), as well as data from issued by ITU Collection "World Telecommunication and ICT Development Report" (published with the permission of the Telecommunication Development Bureau).

Along with statistical data two analytical articles are included in the Yearbook:

..... – prepared by the Analytical Department of the company "Cominfo Consulting" (Russia) together with the RCC Executive Committee on the basis of information received from the RCC Communications Administrations;

.....prepared by the Moscow Research Centre of the Ministry for Information Technologies and Communications of Russia with participation of the RCC Executive Committee.

The Yearbook is published in English and Russian languages parallel texts.

In the tables of the RCC Yearbook the following shortened names of the Communications Administrations and operators – RCC participants are used:

Ministry of Communications and Information Technologies of the Azerbaijan Republic.....	Azerbaijan
Ministry of Transport and Communications of the Republic of Armenia .....	Armenia
Ministry of Communications and Informatization of the Republic of Belarus .....	Belarus
State Agency for Information Technology and Communications of the Republic of Bulgaria .....	Bulgaria
Ministry of Economic Development of Georgia.....	Georgia
Informatization and Communications Agency of the Republic of Kazakhstan.....	Kazakhstan
Ministry of Transport and Communications of the Kyrgyz Republic.....	Kyrgyzstan
Ministry of Communications of the Republic of Latvia .....	Latvia
Ministry of Information Development of the Republic of Moldova.....	Moldova
Ministry of Telecom and Mass Communications of the Russian Federation.....	Russia
Ministry of Economy of the Republic of Slovenia .....	Slovenia
Ministry of Transport and Communications of the Republic of Tajikistan.....	Tajikistan
Ministry of Posts and Telecommunications of Turkmenistan.....	Turkmenistan
Communications and Information Agency of Uzbekistan .....	Uzbekistan
State Department for Communications and Informatization of the Ministry of Transport and Communications of Ukraine.....	Ukraine
Itella Group Corporation (Republic of Finland) .....	Itella Group (Finland)
Joint-stock company Estonian Post, Republic of Estonia .....	Estonian Post
Joint-stock company Esttelecom, Republic of Estonia.....	Esttelecom

# ОБЩИЕ СВЕДЕНИЯ О ГОСУДАРСТВЕ GENERAL INFORMATION ABOUT A STATE

Государства States	Площадь территории государства, тыс. кв. км Territory of a state, ths. sq.km	Численность населения, тыс. чел. Population, ths				Численность населения в столице государства, тыс. чел Population in the capital of a state, ths	Общая численность работ- ников, занятых в экономике страны, тыс. чел. Total number of employees in all sectors of economy, ths		Число домохозяйств, тыс. ед Number of households, thous. Units						
		Всего Total		в том числе в сельской местности including in rural area			2006	2007	2006	2007	в том числе including				
		2006	2007	2006	2007						2006	2007	городских urban	2006	2007
Азербайджан Azerbaijan	86,6	8532,7	8629,9	4135,1	4165,1	1893,3	1917,0	3973,0	4014,1	1810,5	1831,1	989,0	1002,7	821,0	828,4
Армения Armenia	29,7	3220,9	3220,9	1157,0	1160,6	1104,9	1107,8	1112,0	...	877,9	882,8	520,6	521,2	357,5	361,7
Беларусь Belarus	207,6	9714,5	9689,8	2639,7	2581,7	1797,5	1814,8	4368,0	4424,1	3736,3	3736,8	2620,3	2646,4	1099,9	1080,4
Грузия Georgia	70,2	4401,3	4439,7	2100,0	2100,0	1100,0	1100,0	1747,3	1800,0	...	...	...	...	...	...
Казахстан Kazakhstan	2724,9	15219,3	15396,9	6522,8	6663,6	550,4	574,4	7403,5	7631,1	...	...	...	...	...	...
Кыргызстан Kyrgyzstan	199,9	5138,7	5189,8	3339,3	3382,0	786,8	794,3	2096,1	...	1109,6	1109,6	477,7	477,7	631,9	631,9
Молдова Moldova	33,8	3432,8	3424,4	2071,9	2065,4	630,3	755,2	1319,0	1313,9	1285,3	1232,5	540,1	533,3	745,2	699,2
Россия Russia	17098,2	142221,0	142008,8	38422,6	38235,8	10442,7	10470,3	69,1	70,7	52700,0	52600,0	38400,0	38400,0	14200,0	14200,0
Таджикистан Tajikistan	143,1	7063,8	7215,6	...	...	660,9	670,1	2137,0 <sup>1)</sup>	2026,0	1047,0	1047,0	359,8	359,8	687,2	687,2
Туркменистан Turkmenistan	491,2	6970,0	6970,0	366,0	366,0	950,0	950,0	...	...	...	...	...	...	...	...
Узбекистан Uzbekistan	449,0	26663,8	27072,2	17079,2	17374,0	2157,1	2180,0	10467,0	10735,4	5229,6	5294,3	2183,0	2174,3	3073,4	3124,5
Украина Ukraine	630,7	46929,5	46646,0	15052,0	14868,6	2693,2	2718,1	20730,4	20904,7	18200,6	18200,6	14471,2	14471,2	5729,4	5729,4
Итого по странам СНГ CIS total	22164,8	279508,3	279904,0	92885,6	92862,8	24767,1	25052,0	55422,4	52920,0	85996,8	85934,8	60561,8	60586,6	27345,5	27342,7
Словения Slovenia	20,3	2009,0	2009,0	...	...	...	...	...	...	...	...	...	...	...	...
Эстония Estonia	45226,0	1344,0	1342,0	478,0	478,0	396,0	396,0	646,0	655,0	582,1	582,1	401,3	401,3	180,8	180,8

1) «СНГ в 2007 г.», Москва, 2008г. (краткий справочник предварительных статистических итогов, Статкомитет СНГ) / «CIS in 2007», Moscow, 2008 (Digest of provisional statistical results)

## ОБЩИЕ СВЕДЕНИЯ О ГОСУДАРСТВЕ GENERAL INFORMATION ABOUT A STATE

Государства States	Валовой внутренний продукт Gross domestic product				ВВП на душу населения GDP per capita				Курс национ. валюты, ед. национ. валюты за 1 долл. США в среднем за год 1) National currency average annual exchange rate, per \$1	
	млрд. ед. национ. валюты billions of national currency units		млн. долл. США m, US dollars		ед. национ. валюты national currency units		долл. США US dollars		2006	2007
	2006	2007	2006	2007	2006	2007	2006	2007	2006	2007
Азербайджан Azerbaijan	18746,2	25228,1	20983,0	29399,9	2241,1	2980,9	2980,9	3473,9	0,87	0,84
Армения Armenia	2657,1	3139,4	6386,7	9177,4	824453,0	971966,0	1982,8	2841,3	416,04	342,08
Беларусь Belarus	79267,0	96047,7	36937,1	44694,1	8159658,2	9912247,9	3802,3	4612,5	2146,0	2149,0
Грузия Georgia	13,9	17,0	8200,0	10700,0	3133,1	3868,0	1832,2	2432,7	1,71	1,59
Казахстан Kazakhstan	10213,7	12763,2	81003,5	104147,0	667211,6	824429,6	5291,6	6727,3	126,09	122,55
Кыргызстан Kyrgyzstan	113,8	139,7	2849,6	3769,5	21918,0	26696,0	545,8	715,5	40,16	37,31
Молдова Moldova	44,1	53,4	3403,0	4396,2	12483,0	14916,0	963,9	1229,1	13,13	12,14
Россия Russia	26781,1	32988,6	984600,0	1288600,0	188306,3	232314,1	6923,0	9074,8	27,18	25,60
Таджикистан Tajikistan	9,3	12,3	2818,2	3575,6	1320,0	1800,0	400,0	523,3	3,30	3,44
Туркменистан Turkmenistan	...	...	...	...	...	...	...	...	5200,0	5200,0
Узбекистан Uzbekistan	20759,3	21186,3	17029,1	22306,3	780956,2	1045370,4	640,6	827,3	1219,1	1263,6
Украина Ukraine	537,7	712,9	106500,0	141200,0	11456,9	15284,2	2268,7	3026,6	5,05	5,05
Итого по странам СНГ CIS total	...	...	1270710,1	1661966,0	...	...	4546,2	5937,6	...	...
Словения Slovenia	...	...	...	...	...	...	...	...	...	2) 1,4639
Эстония Estonian Post	...	...	1647,1	21266,0	...	...	12,4	15,8	11,8	9,9

1) «СНГ в 2007 г.», Москва, 2008 г. (краткий справочник предварительных статистических итогов, Статкомитет СНГ)  
«CIS in 2007», Moscow, 2008 (Digest of provisional statistical results)

2) Курс 1 Евро к долл.США / 1Euro to US Dollar exchange Rate

## СЕТЬ ОПЕРАТОРОВ СВЯЗИ COMMUNICATION OPERATORS NETWORK

Администрации связи и операторы- участники РСС Communications Administrations, operators – RCC parties	Количество операторов связи, ед. Всего Total number of communication operators		в том числе: including:				Общее количество объектов (отделений, пунктов связи и т.п.) по оказанию услуг связи total number of entities (offices, points, ect.) providing communication services		из них в сельской местности including rural		Количество жителей на один объект (отделение, пункт связи и т.п.) по оказанию услуг связи, жителей/объект Number of inhabitants per entity (office, point, ect.) providing communication services inhab./entity	
			операторов почтовой связи Postal operators		операторов электросвязи Telecommunication operators							
	2006	2007	2006	2007	2006	2007	2006	2007	2006	2007	2006	2007
Азербайджан Azerbaijan	28	30	17	18	11	12	1565	1641	1209	1277	5452	5259
Армения Armenia	...	...	1	1	1	2	915	899	808	622	3520	3583
Беларусь Belarus	544	657	54	72	490	585	4048	4009	3012	2880	2400	2420
Грузия Georgia	43	45	8	8	35	37	1368	1391	1036	1028	3216	3163
Казахстан Kazakhstan	411	447	73	75	338	372	3699	3695	2891	2873	4114	4166
Кыргызстан Kyrgyzstan	265	280	6	8	259	272	972	972	...	...	5287	5339
Молдова Moldova	1205	1326	1	1	5	8	1204	1202	1009	1011	3130	3270
Россия Russia	5722	6182	102	112	5620	6070	85780	114566	...	...	1700	1200
Таджикистан Tajikistan	44	44	1	1	...	...	636	709	266	419	11107	10177
Туркменистан Turkmenistan	21	21	5	5	16	16	402	402	...	...	...	...
Узбекистан Uzbekistan	19	19	1	1	18	18	2651	3867	2393	2392	10058	7000
Украина Ukraine	1319	1701	9	10	1328	1711	17632	17199	13682	13281	2660	2710
Итого по странам СНГ CIS total	9621	10752	278	312	8121	9103	120872	150552	26306	25783	2312	1859
Словения Slovenia	...	...	...	...	...	...	...	556	...	...	...	3619
Эстония Estonian Post	...	...	...	...	...	...	...	...	...	...	...	...

## СЕТЬ ОПЕРАТОРОВ СВЯЗИ COMMUNICATION OPERATORS NETWORK

Администрации связи - участники РСС Communications Administrations- RCC parties	Количество операторов сотовой подвижной связи, ед Number of cellular mobile operators		Количество интернет-провайдеров, ед. провайдеров Number of Internet providers, providers		Количество операторов IP-телефонии, ед. Number of IP-telephony operators	
	2006	2007	2006	2007	2006	2007
Азербайджан Azerbaijan	2	3	26	28	2	2
Армения Armenia	2	2	8	9	...	...
Беларусь Belarus	4	4	...	172	1	1
Грузия Georgia	2	3	20	20	7	9
Казахстан Kazakhstan	4	4	102	102	46	46
Кыргызстан Kyrgyzstan	9	11	53	61	22	23
Молдова Moldova	4	4	244	325	224	299
Россия Russia	...	357	...	...	...	...
Таджикистан Tajikistan	11	11	19	19	14	14
Туркменистан Turkmenistan	2	2	1	1	...	...
Узбекистан Uzbekistan	5	5	680	781	1	1
Украина Ukraine	1319	1701	*) 500	*) 500	9	34
Итого по странам СНГ CIS total	1364	2107	1653	2018	326	429

\* оценочные данные / estimated data

## ДОСТУПНОСТЬ УСЛУГ ПОЧТОВОЙ СВЯЗИ POSTAL SERVICES ACCESSIBILITY

Администрации связи и операторы-участники РСС Communications Administrations, operators – RCC parties	Количество стационарных отделений почтовой связи, ед. Number of stationary post offices				Численность почтальонов, чел. Number of postmen				Среднее число жителей, обслуживаемых одним работником почтовой связи, чел. Average number of inhabitants served by a postal employee	
	Всего Total		в том числе в сельской местности including in rural area		Всего Total		в том числе в сельской местности including in rural area			
	2006	2007	2006	2007	2006	2007	2006	2007		
Азербайджан Azerbaijan	1565	1641	1209	1277	1341	1474	562	571	1394	1367
Армения Armenia	915	899	808	622	827	824	279	278	848	848
Беларусь Belarus	3734	3673	3006	2874	11443	11398	8092	8114	386	403
Грузия Georgia	1143	1147	1036	1028	847	933	634	634	2316	2018
Казахстан Kazakhstan	3083	3050	2491	2452	5474	5864	3137	3361	750	716
Кыргызстан Kyrgyzstan	870	870	678	678	1513	1417	1051	1140	1331	1388
Молдова Moldova	1136	1148	999	1011	2159	2154	1670	1676	648	671
Россия Russia	40768	41221	30167	30331	136300	138145	79676	82038	422	398
Таджикистан Tajikistan	634	634	475	475	202	207	40	40	5232	5389
Туркменистан Turkmenistan	228	228	139	139	1345	1345	822	822	6009	...
Узбекистан Uzbekistan	3156	3156	2364	2363	6806	6809	4350	4354	1865	2067
Украина Ukraine	15544	15379	11494	11461	46657	45860	30746	30002	427	431
Итого по странам СНГ CIS total	72776	73046	54866	54711	214914	216430	131059	133030	527	511
Словения Slovenia	...	546	...	...	...	...	...	2436	...	...
Эстлпчта Estonian Post	...	...	...	...	...	...	...	...	313	320



## НАЛИЧИЕ ТЕХНИЧЕСКИХ СРЕДСТВ СВЯЗИ AVAILABILITY OF COMMUNICATION FACILITIES

### ПОЧТОВАЯ СВЯЗЬ POSTAL COMMUNICATION

Администрации связи и операторы-участники РСС Communications Administrations, operators – RCC parties	Количество почтово-кассовых терминалов, ед. Number of postal points-of-sale, units				Количество персональных компьютеров, ед. Number of personal computers, units						Парк автомобилей, используемых на перевозке почты, ед. Fleet of vehicles used for mail carriage, units	
	Всего Total		в том числе используемых в качестве пунктов подключения к сети передачи данных including ones used as as points of connection to the data transmission network		Всего Total		в том числе: including:					
							используемых для работы в информационных системах почтовой связи ones used in postal information systems		в пунктах коллективного доступа (ПКД) в интернет in the public access points (PAP) to the Internet			
	2006	2007	2006	2007	2006	2007	2006	2007	2006	2007		
Азербайджан Azerbaijan	...	...	...	...	703	1221	351	471	36	48	191	197
Армения Armenia	—	—	....	....	943	961	...	....	...	2	106	126
Беларусь Belarus	3358	6411	2890	6411	6435	8260	6435	8260	504	869	1212	1239
Грузия Georgia	153	159	25	30	195	280	10	21	...	...	256	267
Казахстан Kazakhstan	757	769	456	457	6604	8244	6604	8244	2950	2950	837	888
Кыргызстан Kyrgyzstan	31	43	31	43	346	370	346	370	115	117	...	...
Молдова Moldova	1374	1408	321	321	577	665	363	456	...	...	137	143
Россия Russia	33714	45791	...	...	77048	88524	...	...	...	...	14902	15848
Таджикистан Tajikistan	12	12	12	12	76	50	...	...	...	...	1	1
Туркменистан Turkmenistan	...	...	...	...	...	...	...	...	...	...	...	...
Узбекистан Uzbekistan	1 154	1 321	208	286	...	...	...	...	...	...	...	...
Украина Ukraine	14537	140073	235	914	16431	19141	15845	18408	213	302	4208	3929
Итого по странам СНГ CIS total	55090	195987	4178	8474	109358	127716	29954	36230	3818	4288	21850	22638
Словения Slovenia	...	...	...	...	...	2500	...	1 350	...	...	...	863
Эстпочта Estonian Post	...	390	...	390	...	...	...	...	...	...	...	...

# ЭЛЕКТРОСВЯЗЬ. ФИКСИРОВАННАЯ ТЕЛЕФОННАЯ СВЯЗЬ TELECOMMUNICATIONS. FIXED TELEPHONE COMMUNICATION

## ОСНОВНЫЕ ТЕЛЕФОННЫЕ АППАРАТЫ MAIN TELEPHONE LINES

Администрации связи- участники РСС Communications Administrations - RCC parties	Количество основных телефонных аппаратов (ОТА) фиксированной телефонной связи (без таксофонов), тыс. ед. Number of main telephone lines (MTL) of fixed telephone communication (without payphones), ths. units						Плотность основных телефонных аппаратов (без таксофонов) на 100 жителей Main telephone lines density (without payphones) per 100 inhabitants					
	Всего Total		В том числе Including				Всего Total		В том числе Including			
			на городской телефонной сети on urban telephone network		на сельской телефонной сети on rural telephone network				в городской местности urban		в сельской местности rural	
	2006	2007	2006	2007	2006	2007	2006	2007	2006	2007	2006	2007
Азербайджан A Azerbaijan	1182,00	1253,00	962,00	1009,00	219,70	244,30	14,05	14,86	22,26	26,46	5,31	5,86
Армения Armenia	603,90	623,70	520,02	538,30	83,70	85,40	19,00	19,00	25,00	26,00	7,00	7,00
Беларусь Belarus	3493,20	3577,80	2794,90	2850,70	698,30	727,10	36,00	36,90	39,50	40,10	26,50	28,20
Грузия Georgia	592,30	607,00	581,50	596,20	10,80	10,80	13,40	13,80	25,20	25,90	0,50	0,50
Казахстан Kazakhstan	2928,40	3236,90	2343,40	2491,10	585,00	745,80	18,07	19,66	25,44	26,20	8,74	10,96
Кыргызстан Kyrgyzstan	458,88	482,01	358,16	378,63	100,71	103,37	8,90	9,20	20,00	21,00	2,98	3,03
Молдова Moldova	1016,50	1078,30	578,50	602,50	438,00	475,80	29,60	31,50	42,80	44,30	21,10	23,00
Россия A Russia	42952,60	44085,30	37762,70	38839,20	5189,90	5246,10	30,20	31,00	36,40	37,40	13,50	13,70
Таджикистан Tajikistan	300,19	315,12	272,94	287,14	27,26	28,98	4,03	4,50	14,70	15,46	0,52	0,53
Туркменистан Turkmenistan	423,81	457,88	363,86	390,96	59,95	66,92	6,08	7,38	10,99	13,54	1,64	2,02
Узбекистан Uzbekistan	1831,24	1821,28	1567,34	1603,30	263,90	267,98	6,88	6,91	16,33	16,53	1,55	1,54
Итого по странам СНГ CIS total	55783,02	57538,29	48105,32	49587,03	7677,22	8002,56	19,96	20,56	25,78	26,51	8,27	8,62

ФИКСИРОВАННАЯ ТЕЛЕФОННАЯ СВЯЗЬ FIXED TELEPHONE COMMUNICATION

ТАКСОФОНЫ (ГТС, СТС, УНИВЕРСАЛЬНЫЕ) PAYPHONES (UTN, RTN, UNIVERSAL)

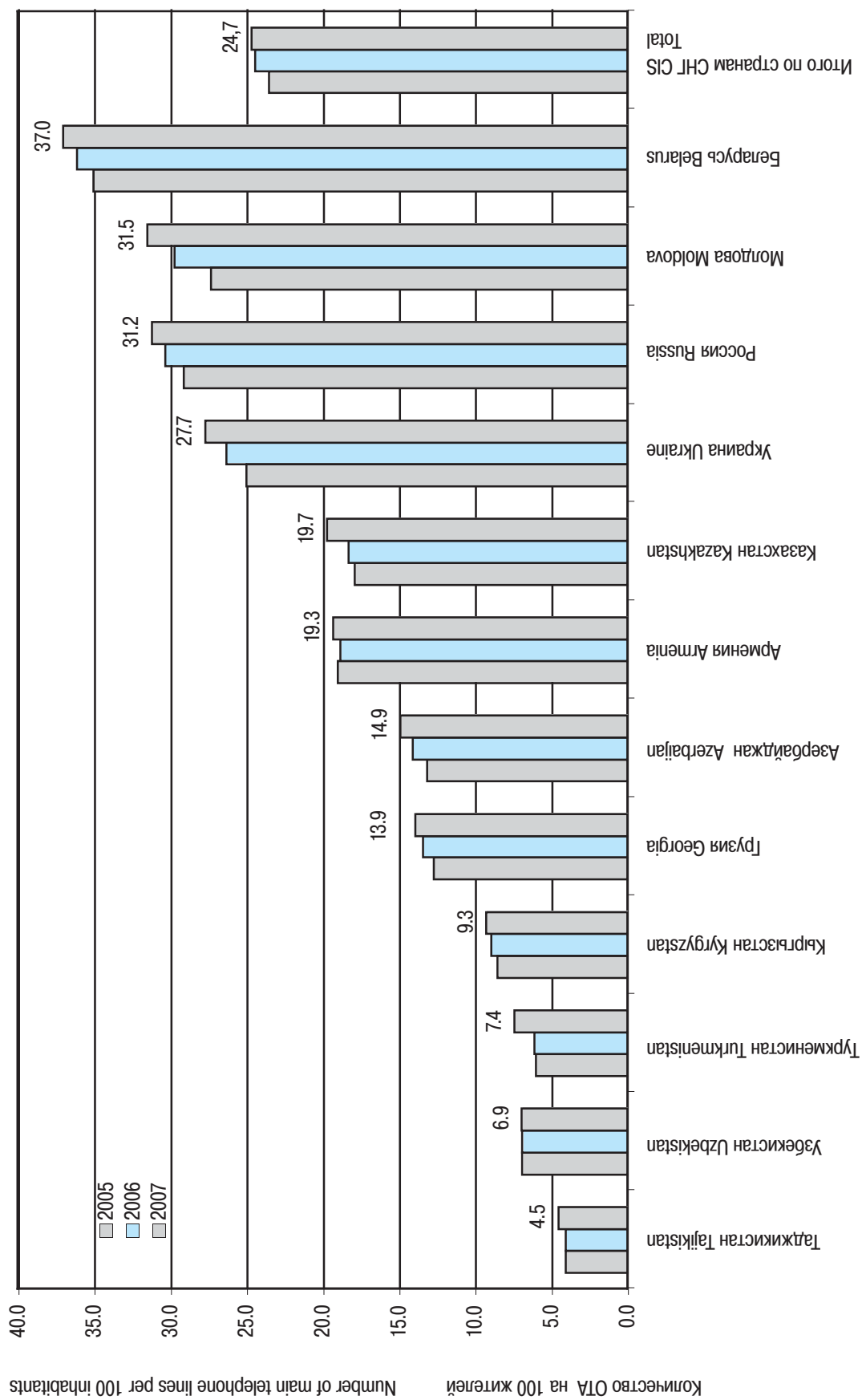
Администрации связи - участники РСС Communications Administrations - RCC parties	Количество таксофонов на сети общего пользования всего, ед. Number of payphones on PSTN, total, units		из них including						Плотность таксофонов на 100 жителей Payphones density per 100 inhabitants							
	2006	2007	местных local		междугородных (международных) long-distance (international)		на городской телефонной сети (ГТС) on urban telephone network (UTN)		на сельской телефонной сети (СТС) on rural telephone network (RTN)		Всего Total		в том числе including			
			2006	2007	2006	2007	2006	2007	2006	2007	2006	2007	2006	2007	в городской местности urban	в сельской местности rural
Азербайджан Azerbaijan	2298	2003	2145	1946	153	57	2296	2001	2	2	0,027	0,02	0,05	0,04	0,000048	0,00005
Армения Armenia	1600	945	...	...	1585	945	911	564	674	381	0,05	0,03	0,04	0,02	0,06	0,03
Беларусь Belarus	15993	16008	15993	16008	15909	15937	14048	14022	1945	1986	0,160	0,160	0,200	0,200	0,070	0,080
Грузия Georgia	555	555	555	555	555	555	555	555	...	...	...	...	...	...	...	...
Казахстан Kazakhstan	6936	6373	...	...	6743	6337	...	...	...	...	0,045	0,043	0,069	0,061	0,012	0,018
Кыргызстан Kyrgyzstan	1631	1605	778	768	853	837	1573	1541	58	64	0,03	0,03	0,09	0,08	0,002	0,002
Молдова Moldova	1619	1542	-	...	1619	1542	1573	1495	46	47	0,047	0,045	0,12	0,11	0,002	0,002
Россия Russia	112580	151329	11513	7819	1043	958	95295	77773	17285	73556	0,08	0,11	0,09	0,07	0,05	0,19
Таджикистан Tajikistan	118	473	...	...	...	...	118	473	...	...	0,002	0,01	0,01	0,03	...	...
Туркменистан Turkmenistan	276	277	215	220	61	57	276	277	...	...	0,004	0,004	0,008	0,009	...	...
Узбекистан Uzbekistan	4547	4027	3678	2832	869	1195	4271	3808	276	219	0,017	0,015	0,04	0,04	0,002	0,001
Украина Ukraine	56102	47313	152	31	55950	47282	53151	44982	2951	2331	0,12	0,10	0,17	0,14	0,02	0,01
Итого по странам СНГ CIS total	204255	232450	35029	30179	85340	75702	174067	147491	23237	78586	0,07	0,08	0,04	0,03	0,34	0,30

# ЭЛЕКТРОСВЯЗЬ. ФИКСИРОВАННАЯ ТЕЛЕФОННАЯ СВЯЗЬ TELEPHONE COMMUNICATION.

## ОСНОВНЫЕ ТЕЛЕФОННЫЕ АППАРАТЫ MAIN TELEPHONE LINES

Администрации связи-участники РСС Communications Administrations - RCC parties	Количество основных телефонных аппаратов, включая таксофоны, на сети связи общего пользования, тыс. шт. Main telephone lines including payphones at communication network of general use, this				Плотность основных телефонных аппаратов, включая таксофоны, на 100 жителей в целом по стране, кол-во ОТА/100 жителей Main telephone lines including payphones per 100 inhabitants on the whole country				Удельный вес основных телефонных аппаратов Share of residential main telephone lines in the total in the total number of main telephone lines										
	Всего Total		В том числе Including		Всего Total	В том числе including		на ГТС в стране в общем количестве on UTN in country in total number of MTL		Подключенных к цифровым АТС, % connected to digital MTL		Обслуживаемых сетями NGN, % served by NGN							
	2006	2007	на городской телефонной сети (ГТС) on urban telephone network (UTN)	на сельской телефонной сети (СТС) on rural telephone network (RTN)		2006	2007	в городской местности urban	в сельской местности rural	2006	2007	2006	2007	2006	2007				
Азербайджан A Azerbaijan	1200,8	1283,0	981,1	1038,7	219,7	244,3	14,1	14,9	22,3	26,5	26,5	5,3	5,9	81,4	80,5	74,38	78,85	6,8	10,3
Армения Armenia	605,5	624,7	521,1	538,9	84,4	85,8	18,8	19,3	25,2	26,0	26,0	7,3	7,4	86,2	86,4	49,5	54,6	...	...
Беларусь Belarus	3509,2	3593,8	2809,0	2864,7	700,2	729,1	36,1	37,0	39,7	40,3	40,3	26,5	28,2	80,0	80,0	...	...	...	...
Грузия Georgia	592,8	607,6	582,1	596,8	10,7	10,8	13,4	13,9	25,3	26,0	26,0	0,5	0,5	98,2	98,2	66,9	84,4	...	...
Казахстан Kazakhstan	2935,3	3243,3	2206,7	2341,6	564,7	719,9	18,3	19,7	25,4	26,2	26,2	8,7	11,0	79,6	76,3	78,5	82,7	...	3,0
Кыргызстан Kyrgyzstan	460,507	483,610	359,735	380,2	100,7	103,4	8,92	9,26	20,0	21,0	21,0	2,98	3,03	78,1	78,6	46	58,2	...	...
Молдова Moldova	1 018,1	1 079,9	580,1	604,1	438,0	475,8	29,7	31,5	42,8	44,4	44,4	21,1	23,1	56,4	55,0	70,8	77,7	нет учета / no record keeping	...
Россия Russia	43065,2	44236,6	37858,0	38917,0	5207,2	5319,6	30,3	31,2	36,5	37,5	37,5	13,6	13,9	87,9	88,0	...	...	...	...
Таджикистан Tajikistan	300,31	315,60	273,06	287,61	...	...	4,03	4,50	16,17	16,99	16,99	...	...	90,9	...	...	...	0,5	1,3
Туркменистан Turkmenistan	424,1	458,2	364,1	391,2	...	...	6,1	7,4	5,2	6,3	6,3	1,6	2,0	...	...	...	...	...	...
Узбекистан Uzbekistan	1835,8	1875,3	1517,6	1607,1	264,2	268,2	6,9	6,9	16,4	16,6	16,6	1,6	1,54	85,6	85,7	70,4	86,7	...	...
Украина Ukraine	12341,0	11251,1	10722,5	11251,0	1618,5	1654,9	26,3	27,7	33,6	35,4	35,4	10,8	11,1	86,9	87,2	52,8	53,8	...	...
Итого по странам СНГ CIS total	68288,6	69052,7	58775,1	60819,0	9208,3	9610,9	24,43	24,67	31,49	32,52	32,52	9,91	10,35	86,1	88,1	...	...	...	...

ПЛОТНОСТЬ ОСНОВНЫХ ТЕЛЕФОННЫХ АППАРАТОВ ОТА НА 100 ЖИТЕЛЕЙ, 2005-2007 ГГ.  
 MAIN TELEPHONE LINES INCLUDING PAYPHONES OTA PER 100 INHABITANTS, 2005-2007



# ФИКСИРОВАННАЯ ТЕЛЕФОННАЯ СВЯЗЬ MAIN TELEPHONE COMMUNICATION

## ОСНОВНЫЕ ТЕЛЕФОННЫЕ АППАРАТЫ У НАСЕЛЕНИЯ RESIDENTIAL MAIN TELEPHONE LINES

Администрации связи-участники RCC Communications Administrations - RCC parties	Количество основных телефонных аппаратов у населения, тыс. шт. Residential main telephone lines, ths.				Уд. вес ОТА, установленных у населения, в общем количестве ОТА, % Share of residential MPL in the total number of MPL, %		Плотность ОТА у населения на 100 домохозяйств, количество ОТА на 100 домохозяйств, всего Residential MPL density per 100 households, number of MPL per 100 households, total		в том числе/including				Удельный вес домохозяйств, имеющих телефон (ОТА), в общем числе домохозяйств, % Share of households with telephone (MPL) in the total number of households, % of total number of households			
	Всего Total		В том числе including						в городской местности urban		в сельской местности rural					
	2006	2007	2006	2007	2006	2007	2006	2007	2006	2007	2006	2007	2006	2007	2006	2007
Азербайджан Azerbaijan	1084,9	1048,8	872,30	913,00	212,60	235,80	91,80	91,70	59,92	62,70	88,20	91,05	25,89	28,46	59,92	62,70
Армения Armenia	534,60	549,6	460,50	447,20	74,10	102,40	88,50	88,00	61,00	62,00	88,00	86,00	21,00	28,00	...	...
Беларусь Belarus	2886,10	2950,9	2 289,10	2 324,50	597,00	626,40	82,20	82,10	77,20	79,20	87,40	87,80	54,30	58,00	...	...
Грузия Georgia	471,30	553,1	461,20	543,10	10,00	10,00	79,50	91,00	...	...	...	...	...	...	...	...
Казахстан Kazakhstan	2495,10	2757,3	1 968,20	2 086,20	526,90	671,10	86,71	87,04	57,00	62,40	73,00	77,00	33,00	36,00	63,90	68,60
Кыргызстан Kyrgyzstan	372,302	388,277	284,28	298,24	88,02	90,02	81,00	81,00	33,50	35,00	59,50	62,40	13,90	14,20	...	...
Молдова Moldova	904,60	953,1	481,30	492,80	423,30	460,30	90,10	90,20	70,40	77,30	89,10	92,40	56,80	65,80	...	...
Россия Russia	33089,1	33770,0	28602,50	29248,10	4486,60	4521,90	76,80	76,30	62,80	64,20	74,50	76,20	31,60	31,80	...	...
Таджикистан Tajikistan	236,05	258,86	214,40	237,21	21,65	21,65	78,60	82,02	...	...	...	...	...	...	...	...
Туркменистан Turkmenistan	350,56	377,40	294,20	314,12	56,36	63,28	...	...	...	...	...	...	...	...	...	...
Узбекистан Uzbekistan	1555,12	1588,1	1 321,02	1 348,61	234,11	239,51	84,71	84,68	29,74	30,00	60,51	62,02	7,62	7,66	29,74	30,00
Украина Ukraine	9556,90	10090,5	8 100,30	8 598,30	1 456,60	1 492,20	77,40	78,20	52,50	55,40	56,00	69,70	25,40	26,00	52,50	55,40
Итого по странам СНГ CIS total	53536,63	55286,0	45 349,29	46 851,38	8 187,24	8 534,57	78,40	80,06	62,25	64,33	74,88	77,33	29,94	31,21	74,88	80,06

## ДИНАМИКА ПЛОТНОСТИ ТЕЛЕФОННЫХ АППАРАТОВ 1995 - 2007 ГГ. TELEPHONE DENSITY DYNAMICS 1995 - 2007

Администрации связи - участники РСС Communications Administrations - RCC parties	Количество основных телефонных аппаратов (с учетом аппаратов других ведомств), включая таксофоны, на 100 жителей, шт. Number of main telephone lines (including other agencies lines) including payphones, per 100 inhabitants			
	1995	2005	2006	2007
Азербайджан Azerbaijan	8,91	13,13	<sup>A</sup> 14,07	<sup>A</sup> 14,9
Армения Armenia	15,56	19,00	18,80	19,3
Беларусь Belarus	20,14	35,00	36,10	37,0
Грузия Georgia	10,84	12,70	13,40	13,9
Казахстан Kazakhstan	13,15	17,90	18,30	19,7
Кыргызстан Kyrgyzstan	8,02	8,50	8,92	9,3
Молдова Moldova	13,83	27,30	29,70	31,5
Россия Russia	17,03	29,10	30,30	31,2
Таджикистан Tajikistan	4,55	4,03	4,03	4,5
Туркменистан Turkmenistan	7,11	6,00	6,08	7,4
Узбекистан Uzbekistan	6,78	6,88	6,88	6,9
Украина Ukraine	16,31	25,00	26,30	27,7
Итого по странам СНГ CIS total	15,02	23,50	24,43	24,67

## КОЛИЧЕСТВО ОЧЕРЕДНИКОВ НА УСТАНОВКУ ОСНОВНЫХ ТЕЛЕФОННЫХ АППАРАТОВ (ОТА) WAITING LIST FOR MAIN TELEPHONE LINES

Администрации связи - участники РСС Communications Administrations - RCC parties	Количество заявлений на установку ОТА на начало года, тыс. шт. Waiting list for main telephone lines as of the beginning of the year, ths		Количество заявлений на установку ОТА на конец года, тыс. шт. Waiting list for main telephone lines as of the end of the year, ths		Количество удовлетворенных заявлений за год, тыс. шт. Satisfied demand per year, ths		Удельный вес телефонизированных малонаселённых пунктов, % от общего количества малонасел. пунктов в стране Percentage of localities with telephones out of total number of localities	
	2006	2007	2006	2007	2006	2007	2006	2007
Азербайджан Azerbaijan	100,00	88,60	100,00	88,60	100,00	88,60	100,0	100,0
Армения Armenia	60,06	59,40	59,40	56,10	14,20	21,50	64,0	100,0
Беларусь Belarus	196,60	148,10	148,10	191,50	125,00	133,80	91,0	94,8
Грузия Georgia	...	...	...	...	...	...	...	...
Казахстан Kazakhstan	301,27	241,69	410,80	359,60	228,00	302,90	...	100,0
Кыргызстан Kyrgyzstan	48,10	57,50	57,50	64,20	21,60	24,40	72,0	72,4
Молдова Moldova	45,13	13,97	13,97	5,33	88,70	61,80	100,0	100,0
Россия Russia	2294,60	1502,70	1502,70	997,60	1406,10	1191,70	44,8	54,5
Таджикистан Tajikistan	4,62	16,35	2,36	11,62	...	...	...	...
Туркменистан Turkmenistan	16,20	68,62	68,62	71,54	27,74	43,21	...	...
Узбекистан Uzbekistan	50,87	57,71	57,71	57,83	93,97	86,81	...	...
Украина Ukraine	1895,70	1613,40	1613,40	1264,90	282,30	348,50	91,2	91,6
Итого по странам СНГ CIS total	5013,15	3868,04	4034,57	3168,83	2387,61	2303,22		



## ИСПОЛЬЗОВАНИЕ МОНТИРОВАННОЙ ЁМКОСТИ INSTALLED CAPACITY USE

Администрации связи - участники РСС Communications Administrations - RCC parties	Монтированная емкость телефонных станций сетей местной телефонной связи, тыс. номеров Installed capacity of telephone exchanges of local telephone networks				Задействованная емкость телефонных станций сетей местной телефонной связи, тыс. номеров Equipped capacity of local networks' telephone exchanges, ths. numbers				Процент использования монтированной емкости, % Percentage of installed capacity use, %	
	Всего Total		В том числе цифровых АТС Including Digital exchanges		Всего Total		В том числе цифровых АТС Including digital exchanges			
	2006	2007	2006	2007	2006	2007	2006	2007	2006	2007
Азербайджан A Azerbaijan	1334,20	1426,90	1010,30	1134,90	1188,90	1255,30	879,30	988,20	89,1	88,0
Армения Armenia	736,03	805,80	335,20	455,63	592,60	609,50	287,60	325,70	80,5	75,6
Беларусь Belarus	3675,90	3755,00	2300,20	2599,10	3572,60	3632,30	2243,40	2510,00	97,2	96,7
Грузия Georgia	...	...	...	...	...	...	...	...	...	...
Казахстан Kazakhstan	3190,75	3503,26	2417,42	2906,92	2887,12	3134,43	2228,84	2592,10	90,0	89,0
Кыргызстан Kyrgyzstan	582,28	660,18	258,04	376,52	458,88	482,01	236,68	287,19	79,0	73,0
Молдова Moldova	1024,70	1125,10	724,40	878,20	1018,10	1079,90	...	...	99,35	95,98
Россия Russia	47691,10	49533,80	31351,50	35207,20	42320,80	43637,10	27039,20	30322,50	88,7	88,1
Таджикистан Tajikistan	394,85	517,16	362,23	484,58	296,64	316,28	...	...	75,1	61,2
Туркменистан Turkmenistan	537,09	530,38	345,84	347,89	401,83	430,43	252,19	276,58	74,8	81,2
Узбекистан Uzbekistan	2014,04	2090,85	1487,75	1758,08	1786,35	1822,15	1357,56	1571,05	88,7	87,1
Украина Ukraine	13379,70	13813,30	7466,70	7900,30	12343,10	12910,60	6510,70	6944,00	92,3	93,5
Итого по странам СНГ CIS total	74560,64	77761,72	48059,57	54049,32	66866,92	69310,00	41035,47	45817,33	89,7	89,1

# МЕЖДУГОРОДНАЯ И МЕЖДУНАРОДНАЯ СВЯЗЬ LONG-DISTANCE AND INTERNATIONAL COMMUNICATION

Администрации связи - участники РСС Communications Administrations - RCC parties	Протяженность междугородных и международных каналов связи, тыс. канал-км Extent of long-distance and international telephone circuits, ths. km														
	Всего Total		аналоговыми системами передачи Analogue transmission systems						цифровыми системами передачи Digital transmission systems						
			2006		2007		2006		2007		2006		2007		
	В том числе образованных Including equipped with		2 Мбит/с 2 Mbit/sec		10 Мбит/с 10 Mbit/sec		100 Мбит/с 100 Mbit/sec		1 Гбит/с и более 1 Gbit/sec and more		2006		2007		
из них образованных цифровыми системами передачи через интерфейс Ethernet с полосой пропускания от 2 Мбит/с до 1 Гбит/с Transmission systems with interface Ethernet with bandwidth from 2 Mb/sec to 1 Gb/sec		2006		2007		2006		2007		2006		2007			
Азербайджан Azerbaijan	10498,8	11935,5	544,2	544,2	661,5	4779,9	11391,3	9954,6	11391,3	...	...	...	...	...	...
Армения Armenia	5163,6	5441,4	349,8	349,8	661,5	4779,9	4813,9	4813,9	4779,9	...	...	...	...	...	...
Беларусь Belarus	41856,9	51893,3	1853,2	1853,2	1043,1	50850,2	40003,7	40003,7	50850,2	...	...	...	...	...	...
Грузия Georgia	...	...	...	...	...	...	...	...	...	...	...	...	...	...	...
Казахстан Kazakhstan	364597,6	4955752,6	6087,3	6087,3	535,6	4955217,0	358510,7	358510,7	4955217,0	967,5	1068,7	0,0	0,0	...	1,5
Кыргызстан Kyrgyzstan	3554,9	3850,9	699,4	699,4	565,4	3285,6	2855,5	2855,5	3285,6	...	...	...	...	...	...
Молдова Moldova	7438,6	133481,6	...	...	...	133481,6	7438,6	7438,6	133481,6	...	...	...	...	...	109289,4
Россия Russia	19463877,0	31864720,0	141677,0	141677,0	114187,0	31750533,0	19322200,0	19322200,0	31750533,0	...	...	...	...	...	...
Таджикистан Tajikistan	888,4	1445,8	...	...	...	6306,0	48,2	48,2	6306,0	...	...	...	...	...	...
Туркменистан Turkmenistan	12071,0	14489,6	2641,8	2641,8	2576,0	11913,6	9429,2	9429,2	11913,6	90,0	712,0	90,0	712,0	...	...
Узбекистан Uzbekistan	50110,8	57035,8	...	...	...	54478,9	47376,6	47376,6	54478,9	...	...	...	...	...	...
Украина Ukraine	4672872,4	6181320,5	43106,5	43106,5	21404,2	6159916,3	4639765,9	4639765,9	6159916,3	...	...	...	...	...	...
Итого по странам СНГ CIS total	24632930,0	43281367,1	196959,2	196959,2	141517,0	43142153,4	24442396,9	24442396,9	43142153,4	...	...	...	...	...	...

# ПРОТЯЖЕННОСТЬ МЕЖДУГОРОДНЫХ ТЕЛЕФОННЫХ КАНАЛОВ LONG-DISTANCE CIRCUITS EXTENT

Администрации связи - участники РСС Communications Administrations - RCC parties	Протяженность междугородных каналов связи всего, тыс. каналов-км Extent of long- distance circuits, this of km of circuits		Из общей протяженности телефонных каналов в зависимости от среды распространения, тыс. каналов-км Out of total extent of telephone circuits, ths of km of circuits											
	2006	2007	По воздушным линиям Air lines		По кабельным линиям Cable lines		По радиорелейным линиям Radio relay lines		По спутниковым линиям Satellite lines		2006	2007	2006	2007
			2006	2007	2006	2007	2006	2007	2006	2007	2006	2007	2006	2007
Азербайджан Azerbaijan	10498,8	11935,5	...	...	10103,5	11532,0	153,2	154,2	242,1	249,3	...	...	2006	2007
Армения Armenia	5163,6	5441,4	...	...	1369,0	1216,6	34,9	74,9	3759,7	1,0	...	...	2006	2007
Беларусь Belarus	...	...	...	...	...	...	...	...	...	...	...	...	2006	2007
Грузия Georgia	...	...	...	...	...	...	...	...	...	...	...	...	2006	2007
Казахстан Kazakhstan	260264,5	4849224,6	7,8	3,4	350831,7	434498,0	7288,0	8056,5	10624,4	4515174,0	...	...	2006	2007
Кыргызстан Kyrgyzstan	3554,9	3850,5	18,1	14,3	421,1	454,7	2603,7	2945,0	512,1	436,5	...	...	2006	2007
Молдова Moldova	7438,6	133481,6	...	...	7438,6	133481,6	...	...	...	...	...	...	2006	2007
Россия Russia	...	...	1911,0	2117,0	17924150,0	29271207,0	118949,0	128269,0	29167,0	44773,0	...	...	2006	2007
Таджикистан Tajikistan	...	...	...	15,6	387,0	998,9	279,0	352,6	307,0	78,8	...	...	2006	2007
Туркменистан Turkmenistan	12071,0	14489,6	69,1	64,8	10772,8	13225,8	1142,1	1142,1	...	...	...	...	2006	2007
Узбекистан Uzbekistan	34243,0	37831,3	...	...	28961,4	32517,1	5281,6	5314,2	...	...	...	...	2006	2007
Украина Ukraine	1795616,4	3943575,6	...	...	1794916,1	3943575,6	700,3	...	...	...	...	...	2006	2007
Итого по странам СНГ CIS total			2006,0	2215,0	20129351,1	33842707,2	136431,8	146308,5	44612,3	4560712,6	...	...	2006	2007

# МЕЖДУГОРОДНЫЕ И МЕЖДУНАРОДНЫЕ ЛИНИИ СВЯЗИ LONG-DISTANCE AND INTERNATIONAL COMMUNICATION LINES

Администрации связи - участники РСС Communications Administrations - RCC parties	Протяженность международных и международных линий связи, тыс. км Extent of long-distance and international communication lines, ths km													
	В том числе Including													
	Всего Total		Кабельных cable						радиорелейных radio relay		спутниковых satellite		протяженность линий связи транспортной сети SDH extent of communication lines of SDH transport network	
	2006	2007	всего Total	из них с применением волоконно- оптических кабелей Including those with using fiber- optic cables		2006	2007	2006	2007	2006	2007	2006	2007	2006
Азербайджан Azerbaijan	7,90	8,16	6,82	7,07	2,28	2,53	0,21	0,21	0,87	0,87	2,28	2,53	2,28	2,53
Армения Armenia	17,40	18,40	17,40	18,43	0,10	1,09	...	...	...	...	...	...	...	...
Беларусь Belarus	24,30	21,30	21,10	18,40	8,70	9,50	3,20	2,90	...	...	...	...	...	...
Грузия Georgia	...	...	...	...	...	...	...	...	...	...	...	...	...	...
Казахстан Kazakhstan	<sup>1)</sup> 44,00	5351,00	<sup>1)</sup> 32,40	49,40	<sup>1)</sup> 15,60	40,40	10,32	8,91	<sup>1)</sup> 112,20	<sup>1)</sup> 5403,90	<sup>2)</sup> 2,70	12984,90	2,70	12984,90
Кыргызстан Kyrgyzstan	14,57	14,60	2,76	2,80	0,29	0,37	5,40	5,40	6,40	6,40	3,25	3,34	3,25	3,34
Молдова Moldova	1,72	1,72	1,72	1,72	1,72	1,72	...	...	...	...	3,49	3,49	3,49	3,49
Россия Russia	...	...	...	...	...	...	...	...	...	...	...	...	...	...
Таджикистан Tajikistan	...	...	...	...	...	...	...	...	...	...	...	...	...	...
Туркменистан Turkmenistan	10,11	10,11	4,51	4,51	2,13	2,13	3,48	3,48	...	...	1,93	1,93	1,93	1,93
Узбекистан Uzbekistan	...	...	...	...	...	...	...	...	...	...	...	...	...	...
Украина <sup>3)</sup> Ukraine	91,40	95,00	83,20	88,50	24,50	34,00	5,20	5,00	3,00	1,50	25,00	34,50	25,00	34,50

1) Без данных АО «Астел» / Without JSC Astel data

2) Без данных АО «Казактелеком» / Without JSC Kazakhtelecom data

3) Данные приведены по доминирующему оператору телекоммуникаций / Data of a dominant telecommunication operator

## ПРОТЯЖЁННОСТЬ ЛИНИЙ СВЯЗИ ТРАНСПОРТНОЙ СЕТИ SDH, ТЫС. КМ

### EXTENT OF COMMUNICATION LINES OF SDH TRANSPORT NETWORK, THS KM

Администрации связи - участники РСС Communications Administrations - RCC parties	Протяжённость линий связи транспортной сети SDH, тыс. км extent of communication lines of SDH transport network, ths km									
	Всего Total		в том числе со скоростью передачи Including those with transmission speed							
			155520 Кбит/с Kbit/s		622080 Кбит/с Kbit/s		2488320 Кбит/с Kbit/s		10 Гбит/с и выше 10 Gbit/s and more	
	2006	2007	2006	2007	2006	2007	2006	2007	2006	2007
Азербайджан Azerbaijan	2,28	2,53	0,93	0,94	0,09	0,09	1,20	1,19	...	...
Армения Armenia	...	...	...	...	...	...	...	...	...	...
Беларусь Belarus	...	...	...	...	...	...	...	...	...	...
Грузия Georgia	...	...	...	...	...	...	...	...	...	...
Казахстан Kazakhstan	1,25	12982,13	0,11	2530,07	0,21	9681,35	0,93	771,96	...	...
Кыргызстан Kyrgyzstan	3,25	3,34	3,07	3,07	0,19	0,27	...	...	...	...
Молдова Moldova	3,49	3,49	1,88	1,88	0,22	0,22	1,39	1,39	...	...
Россия Russia	...	...	...	...	...	...	...	...	...	...
Таджикистан Tajikistan	...	...	...	...	...	...	...	...	...	...
Туркменистан Turkmenistan	1,93	1,93	1,93	1,93	...	...	...	...	...	...
Узбекистан Uzbekistan	...	...	...	...	...	...	...	...	...	...
Украина **) Ukraine	25,00	34,50	...	...	...	...	...	...	...	...

\*\*) Данные приведены по доминирующему оператору телекоммуникаций / Data of a dominant telecommunication operator

# ОКОНЕЧНЫЕ ТЕЛЕФОННЫЕ КАНАЛЫ, УРОВЕНЬ АВТОМАТИЗАЦИИ TERMINAL TELEPHONE CIRCUITS, AUTOMATION LEVEL

Администрации связи - участники РСС Communications Administrations - RCC parties	Количество оконечных междугородных и международных телефонных каналов, образованных оконечной аппаратурой систем передачи, тыс. каналов. Number of terminal long-distance and international telephone circuits formed by terminal multiplexing equipment; ths													
	2006		2007		на цифровой сети абс. величина absolute. value		из них /including		из них / including		2006		2007	
							на цифровой сети абс. величина absolute. value		в % к общему числу телефонных каналов as % to total number of telephone lines					
	Всего Total						on digital network		data transmission channels					
	2006	2007	2006	2007	2006	2007	2006	2007	2006	2007	2006	2007	2006	2007
Азербайджан Azerbaijan	47,17	52,29	44,98	50,32	95,36	96,23	4,29	6,42	10,17	11,69				
Армения Armenia	27,85	25,17	23,69	21,63	85,06	85,95	...	...	4,93	5,32				
Беларусь Belarus	391,80	...	377,20	...	96,27	...	...	...	391,80	...				
Грузия Georgia	...	...	...	...	...	...	...	...	...	...				
Казахстан Kazakhstan	390,68	491,87	380,36	486,56	97,36	98,92	1,35	150,86	1,85	3,86				
Кыргызстан Kyrgyzstan	23,23	24,63	17,52	20,13	75,42	81,74	...	...	2,85	2,74				
Молдова Moldova	35,90	211,79	35,90	211,79	100,0	100,0	...	...	4,68	6,35				
Россия Russia	27003,0	37177,0	26449,0	36800,0	97,95	98,99	...	...	52,60	69,50				
Таджикистан Tajikistan	...	...	...	...	...	...	...	...	...	...				
Туркменистан Turkmenistan	41,73	42,09	30,79	31,46	73,78	74,75	0,02	0,02	0,83	1,02				
Узбекистан Uzbekistan	...	...	...	...	...	...	...	...	...	...				
Украина Ukraine	5010,50	6522,80	4851,80	6434,30	96,83	98,64	...	...	21,73	24,84				
Итого по странам СНГ CIS total	32971,86	44547,64	32211,24	44056,19	97,69	98,90	5,65	157,30	491,44	...				

## ПЕРЕДАЧА ДАННЫХ И ТЕЛЕМАТИЧЕСКИЕ УСЛУГИ DATA TRANSMISSION AND TELEMATIC SERVICES

Администрации связи - участники РСС Communications Administrations- RCC parties	Количество ПК, подключённых к сети интернет и используемых для передачи данных, ед. Number of PC, connected to Internet and used for data transmission								Количество ПК, подключённых к сети интернет в пунктах коллективного доступа (ПКД), ед. Number of PC connected to Internet in public access points (PAP)		
	Всего Total		С выделенным доступом/ with dedicated access				С доступом по коммутируемым каналам with access on switched channels				
			всего с выделенным доступом total, with dedicated access		из них out of them						
					с доступом по xDSL with xDSL access						
2006	2007	2006	2007	2006	2007	2006	2007	2006	2007		
Азербайджан Azerbaijan	48 926	87 576	...	...	...	...	...	...	...	...	...
Армения Armenia	...	...	...	...	...	...	...	...	...	...	...
Беларусь Belarus	...	1 825 851	...	190811	...	190811	...	1131946	1455	1928	...
Грузия Georgia	140 000	220000	120000	212000	120000	212000	20000	8000	14000	25000	...
Казахстан Kazakhstan	309520	683141	...	270726	...	270726	...	412771	...	...	...
Кыргызстан Kyrgyzstan	6233	6127	2401	4469	2195	4065	3769	1406	8	7	...
Молдова Moldova	21700	47200	21700	47200	16700	36600	...	...	...	...	...
Россия Russia	...	...	...	...	...	...	...	...	...	...	...
Таджикистан Tajikistan	2700	2600	...	...	...	...	...	...	51	126	...
Туркменистан Turkmenistan	2674	2859	...	...	...	...	...	...	...	...	...
Узбекистан Uzbekistan	...	...	...	...	...	...	...	...	...	...	...
Украина Ukraine	...	...	...	...	...	...	...	...	...	...	...

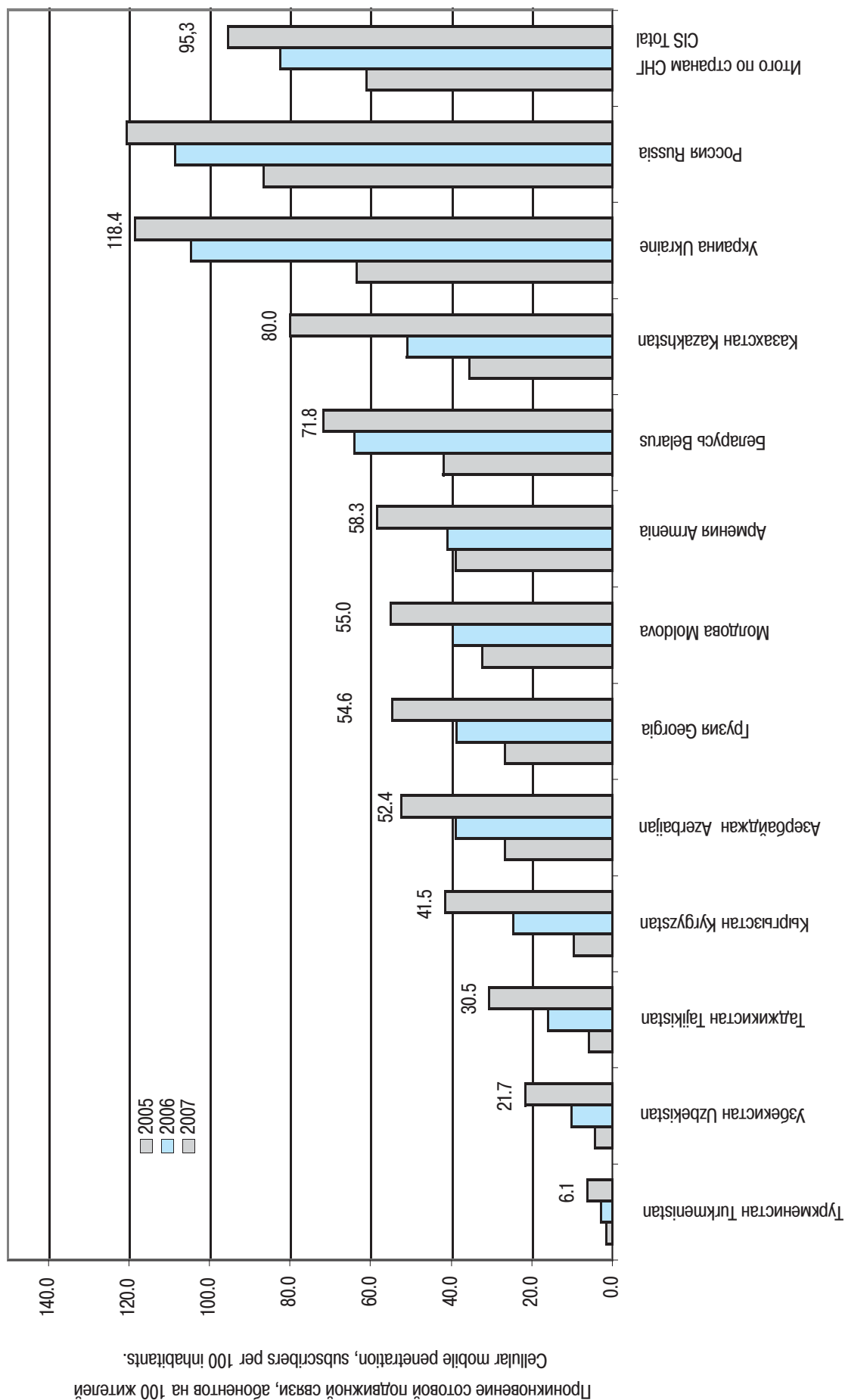
## ПОДВИЖНАЯ СВЯЗЬ MOBILE COMMUNICATION

Администрации связи - участники РСС Communications Administrations- RCC parties	Количество абонентов Number of subscribers of						Проникновение сотовой подвижной связи, абонентов на 100 жителей Cellular mobile penetration, subscribers per 100 inhabitants	
	сетей сотовой подвижной связи mobile cellular networks		цифровых сетей сотовой подвижной связи digital mobile cellular networks		передачи данных по сетям сотовой подвижной связи data transmission via cellular mobile networks			
	2006	2007	2006	2007	2006	2007	2006	2007
Азербайджан Azerbaijan	3323500	4518500	...	...	...	...	38,95	52,36
Армения Armenia	1259762	1876411	1185424	1759134	1764	4714	41,00	58,30
Беларусь Belarus	5960000	6960000	5960000	6960000	...	1037608	63,90	71,80
Грузия Georgia	1704000	2401000	1704000	2401000	...	...	38,70	54,60
Казахстан Kazakhstan	7775737	12322676	7775737	12322676	605	819	51,00	80,00
Кыргызстан Kyrgyzstan	1261757	2168329	...	....	...	...	24,60	41,50
Молдова Moldova	1358152	1882830	1358152	1882830	366299	667411	39,60	55,00
Россия 1) Russia	154453255	171198763	154453255	171198763	...	...	108,60	120,60
Таджикистан Tajikistan	1114284	2132774	...	...	500000	900000	15,92	30,45
Туркменистан Turkmenistan	202736	202736	202736	380909	...	...	2,91	6,14
Узбекистан Uzbekistan	2720005	5888175	2720005	5888175	2720005	5888175	10,20	21,70
Украина Ukraine	49076239	55240459	49076239	55240459	...	...	104,60	118,40
Итого по странам СНГ CIS total	230209427	266792653	224435548	258033946	3588673	8498727	82,4	95,3

1) Данные приведены по абонентским устройствам / data is given for subscribers' terminals



**КОЛИЧЕСТВО АБОНЕНТОВ СОТОВОЙ ПОДВИЖНОЙ СВЯЗИ  
НА 100 ЖИТЕЛЕЙ, 2005-2007 ГГ.  
CELLULAR SUBSCRIBERS PER 100 INHABITANTS. CIS COUNTRIES, 2005-2007**



## ТЕЛЕВИДЕНИЕ И РАДИОВЕЩАНИЕ, РАДИОСВЯЗЬ

### TELEVISION AND RADIOBROADCASTING, RADIOCOMMUNICATION

Администрации связи - участники РСС Communications Administrations - RCC parties	Охват населения звуковым радиовещанием, % от численности населения страны Coverage of population by radiobroadcasting, % of the population of a country		Охват населения телевизионным вещанием, % от численности населения страны Coverage of population by TV prodcasting, % of the population of country		Охват домашних хозяйств проводным звуковым вещанием, % от общего количества домохозяйств в стране Coverage of households by sound wire broadcasting, % of total number of households in a country	
	2006	2007	2006	2007	2006	2007
Азербайджан Azerbaijan	100,0	100,0	99,9	99,9	100,0	100,0
Армения Armenia	92,0	99,8	99,8	99,9	2,1	1,7
Беларусь Belarus	100,0	100,0	99,6	99,6	...	...
Грузия Georgia	90,0	90,0	96,0	96,0	...	...
Казахстан Kazakhstan	...	...	...	...	...	...
Кыргызстан Kyrgyzstan	95,8	95,8	...	...	...	...
Молдова Moldova	100,0	100,0	...	...	...	...
Россия Russia	98,5	98,9	99,0	99,5	...	...
Таджикистан Tajikistan	...	...	...	...	...	...
Туркменистан Turkmenistan	...	...	100,0	100,0	...	...
Узбекистан Uzbekistan	99,96	100,0	99,8	100,0	...	...
Украина Ukraine	97,6	97,9	94,5	94,5	25,9	22,8

## КАБЕЛЬНОЕ ТЕЛЕВИДЕНИЕ CABLE TV

Администрации связи - участники РСС Communications Administrations - RCC parties	Количество систем кабельного телевидения (СКТВ), ед. Number of cable TV systems				Количество абонентов кабельного телевидения, ед. Number of cable TV subscribers				Удельный вес домохозяйств, имеющих кабельное телевидение, % от общего количества домохозяйств Share of households that have calbe TV, % from the total number of households			
	Всего Total		Из них Including		Всего Total		Из них интерактивного (получение программ по запросу) including interactive (receiving programs on demand)		Всего Total		в том числе интерактивное (получение программ по запросу) Including interactive (receiving programs of demand)	
			Коммерческих commercial									
	2006	2007	2006	2007	2006	2007	2006	2007	2006	2007	2006	2007
Азербайджан Azerbaijan	3	4	3	4	4000	14000	...	...	0,20	0,76	...	...
Армения Armenia	...	...	...	...	...	...	...	...	...	...	...	...
Беларусь Belarus	182	215	...	...	1407900	1567794	...	...	...	...	...	...
Грузия Georgia	...	...	...	...	380000	450000	...	...	...	...	...	...
Казахстан Kazakhstan	281	279	281	279	...	...	...	...	...	...	...	...
Кыргызстан Kyrgyzstan	4	5	4	5	23439	23366	...	...	...	...	...	...
Молдова Moldova	210	251	210	251	122244	166026	...	...	31,40	...	...	...
Россия Russia	...	...	...	...	8004139	8501258	...	...	...	...	...	...
Таджикистан Tajikistan	...	...	...	...	...	...	...	...	...	...	...	...
Туркменистан Turkmenistan	...	...	...	...	...	...	...	...	...	...	...	...
Узбекистан Uzbekistan	53	64	42	51	102947	114047	...	...	2,01	2,20	...	...
Украина Ukraine	376	401	376	401	...	...	...	...	15,40	17,80	...	...
Итого по странам СНГ CIS total					10044669	10836491						

## СПУТНИКОВОЕ ВЕЩАНИЕ SATELLITE BROADCASTING

Администрации связи - участники РСС Communications Administrations - RCC parties	Количество передающих станций спутникового вещания, ед. Number of transmitting satellite stations, units				Количество приёмных станций спутникового вещания, ед. Number of satellite receivers, units			
	Всего Total		из них телевизионного вещания including TV broadcasting		Всего Total		из них телевизионного вещания including TV broadcasting	
	2006	2007	2006	2007	2006	2007	2006	2007
Азербайджан Azerbaijan	6	7	6	7	401	499	395	365
Армения Armenia	1	1	1	1	130	181	130	140
Беларусь Belarus	...	7	...	4	...	*) 92	...	*) 92
Грузия Georgia	...	...	...	...	...	...	...	...
Казахстан Kazakhstan	...	...	...	...	2685	2848	1095	1104
Кыргызстан Kyrgyzstan	2	2	2	2	...	...	...	...
Молдова Moldova	10	10	3	3	2	5	2	1
Россия Russia	...	...	...	...	...	...	...	...
Таджикистан Tajikistan	...	...	...	...	...	...	...	...
Туркменистан Turkmenistan	1	1	1	1	...	...	...	...
Узбекистан Uzbekistan	1	1	1	1	680	680	340	340
Украина Ukraine	2	6	2	6	586	645	572	593
Итого по странам СНГ CIS total	23	35	16	25	4484	4950	2534	2635

\*) Количество передающих и/или приемо-передающих станций спутникового вещания  
Number of transmitting and/or receiving and transmitting satellite stations

## КАЧЕСТВО РАБОТЫ QUALITY OF SERVICE

### ПОЧТОВАЯ СВЯЗЬ POSTAL COMMUNICATION

Администрации связи и операторы- участники РСС Communications Administrations, operators – RCC parties	Выполнение контрольных сроков прохождения письменной корреспонденции (для внутренних отправок), % Fulfilment of the letter-post items delivery standards (for domestic items), %	
	2006	2007
Азербайджан Azerbaijan	80,0	90,0
Армения Armenia	91,0	95,0
Беларусь Belarus	90,0	93,0
Грузия Georgia	96,0	98,0
Казахстан Kazakhstan	93,8	97,5
Кыргызстан Kyrgyzstan	...	87,8
Молдова Moldova	97,8	98,5
Россия Russia	76,6	83,0
Таджикистан Tajikistan	95,5	87,7
Туркменистан Turkmenistan	100,0	100,0
Узбекистан Uzbekistan	97,0	97,5
Украина Ukraine	93,9	94,9
Словения Slovenia	...	88,0
Эстпочта Estonian Post	...	...

# КАЧЕСТВО РАБОТЫ QUALITY OF SERVICE

## ЭЛЕКТРОСВЯЗЬ TELECOMMUNICATION

Администрации связи - участники РСС Communications Administrations- RCC parties	Удельный вес вызовов, поступивших по автоматической междугородной телефонной связи, закончившихся разговором, % Share of effective automated long-distance telephone calls, %		Количество повреждений на 100 ОТА на сети связи общего пользования Number of faults per 100 MTL on PSTN		в том числе/ including:			
					на городской телефонной сети on urban exchanges		на сельской телефонной сети on rural exchanges	
	2006	2007	2006	2007	2006	2007	2006	2007
Азербайджан Azerbaijan	37,0	37,1	42,1	38,6	43,8	39,1	34,7	36,5
Армения Armenia	33,2	42,3	55,7	49,3	47,3	43,0	108,4	88,8
Беларусь Belarus	52,5	54,4	4,63	4,1	3,99	3,48	7,22	6,53
Грузия Georgia	98,7	99,2	...	...	...	...	...	...
Казахстан Kazakhstan	47,0	48,0	64,0	61,0	64,8	66,0	61,2	43,0
Кыргызстан Kyrgyzstan	98,4	98,5	73,0	72,4	72,1	71,50	76,1	75,6
Молдова Moldova	54,4	53,9	49,0	48,0	29,7	27,3	16,2	4,1
Россия Russia	48,7	51,7	6,7	4,0	6,03	3,4	10,8	7,2
Таджикистан Tajikistan	...	...	6,28	6,18	3,90	3,44	36,0	31,66
Туркменистан Turkmenistan	38,7	37,9	74,52	66,45	80,7	72,1	36,9	33,6
Узбекистан Uzbekistan	50,6	53,6	92,2	82,0	95,5	86,0	72,5	62,6
Украина Ukraine	54,5	55,9	36,0	36,0	34,0	34,0	49,0	49,0

УСЛУГИ СВЯЗИ  
ПОЧОВАЯ СВЯЗЬ  
COMMUNICATION SERVICES  
POSTAL COMMUNICATION

Администрации связи и операторы-участники РСС Communications Administrations, operators – RCC parties	Письменная корреспонденция всего, млн. ед. Letter post, M units Total		В том числе Including						Письменная корреспонденция с объявленной ценностью, тыс. ед. Insured letter-post items, ths.					
			Простая письменная корреспонденция, млн. ед. Ordinary letter-post items, M units		Заказная письменная корреспонденция, млн. ед. Registered letter-post items, M units		Всего Total		Всего Total		из неё / including: международная international			
	2006	2007	2006	2007	2006	2007	2006	2007	2006	2007	2006	2007	2006	2007
	Всего Total		из неё / including: международная international		Всего Total		из неё / including: международная international		Всего Total		из неё / including: международная international		Всего Total	
Азербайджан Azerbaijan	6,7	7,6	3,5	3,6	0,34	0,7	2,02	2,34	0,06	0,06	9,0	10,0	0,3	0,3
Армения Armenia	3,777	6,566	1,922	3,855	0,752	0,656	1,84	2,70	0,15	0,145	17,0	15,0	4,3	0,003,8
Беларусь Belarus	155,3	158,9	131,50	136,80	37,80	27,80	15,70	19,90	1,300	1,30	700,0	2200,0	700,0	700,0
Грузия Georgia	2,5	2,4	2,32	2,21	1,8	1,3	...	...	...	...	180,0	1190,0	100,0	110,0
Казахстан Kazakhstan	46,3	53,8	40,0	44,3	3,3	3,1	5,0	8,0	0,3	0,4	160,0	170,0	4,0	7,0
Кыргызстан Kyrgyzstan	6,3	7,3	7,917	5,954	1,079	0,89	1,410	1,348	0,149	0,138	49,4	45,9	1,9	2,1
Молдова Moldova	40,4	39,9	37,20	36,80	3,20	3,10	3,20	3,10	0,30	0,40	7,0	6,0	1,0	1,0
Россия Russia	1384,0	1604,0	...	...	...	...	...	...	...	...	41500,0	45100,0	...	...
Таджикистан Tajikistan	4,36	4,29	1,65	1,71	...	...	0,011	0,012	...	...	...	...	...	...
Туркменистан Turkmenistan	3,27	3,45	1,68	1,73	1,40	1,40	...	...	...	...	112,0	115,0	0,4	0,4
Узбекистан Uzbekistan	31,4	31,8	31,17	31,57	4,23	4,14	...	...	...	...	190,0	200,0	11,0	10,0
Украина Ukraine	802,6	794,8	629,2	660,0	16,6	14,1	53,1	60,7	1,3	1,3	4000,0	4400,0	900,0	700,0
Итого по странам СНГ CIS total	2486,88	2714,90	888,01	928,49	70,49	57,15	82,32	98,16	3,54	3,73	46924,4	53451,9	1722,9	1530,8
Словения Slovenia	...	1007,3	...	...	...	...	...	25,38	...	...	...	318,04	...	...
Эстония Estonian Post	55,9	55,1	53,3	52,8	4,4	3,1	2,6	2,3	0,3	0,3	...	...	...	...

# УСЛУГИ СВЯЗИ COMMUNICATION SERVICES

## ПОЧТОВАЯ СВЯЗЬ POSTAL COMMUNICATION

Администрации связи и операторы-участники РСС Communications Administrations, operators – RSC parties	Выплата пенсий и пособий, Тыс. ед. Payment of pensions and allowances, ths		Посылки, всего Тыс. ед. Parcels, total ths		Денежные переводы Money orders, Тыс. ед. / ths.				Исходящий платный обмен, Тыс. ед. Outgoing paid traffic, ths		Входящий платный обмен, Тыс. ед. Incoming paid traffic, ths	
	2006	2007	2006	2007	Всего Total		из них / including: электронные electronic		2006	2007	2006	2007
					2006	2007	2006	2007	2006	2007	2006	2007
Азербайджан Azerbaijan	1 067,9	1 278,6	81,40	95,10	555,4	639,0	555,4	639,0	...	...	...	...
Армения Armenia	4 948,0	4 805,0	41,00	46,10	44,5	47,0	44,5	47,0	1 484,0	4 187,0	2 059,0	2 203,0
Беларусь Belarus	22528,9	21624,7	4 700,50	4 817,50	11952,4	12704,7	2049,3	2666,1	11979,4	12011,3	...	...
Грузия Georgia	...	...	29,00	31,90	3,5	2,3	...	...	...	...	...	...
Казахстан Kazakhstan	27451,2	31919,0	2 736,99	3 250,55	761,8	842,3	8,12	13,87	219612,6	253262,4	...	...
Кыргызстан Kyrgyzstan	6944,8	7009,9	9,78	7,97	98,5	94,1	28,3	47,70	51,4	48,7	47,1	45,40
Молдова Moldova	8043,0	8036,6	43,30	47,60	182,4	173,6	...	...	...	...	...	...
Россия Russia	469631,0	489881,0	40 725,00	50 524,00	182323,0	181492,0	...	...	...	...	...	...
Таджикистан Tajikistan	...	...	17,10	14,70	50,7	53,9	...	...	...	...	...	...
Туркменистан Turkmenistan	...	...	28,58	32,18	110,6	111,2	...	...	139,0	146,7	106,0	110,2
Узбекистан Uzbekistan	35605,6	35962,4	147,57	168,12	1380,97	1444,80	...	29,82	1907,14	1810,57	2396,31	2410,30
Украина Ukraine	130452,0	127769,5	28 071,20	34 950,70	44263,5	47282,5	10507,0	12765,3	18519,6	16002,2	22313,2	21207,8
Итого по странам СНГ CIS total	706672,4	728286,7	76 631,42	93 986,42	241727,3	244887,4	...	...	...	...	...	...
Словения Slovenia	...	727,40	...	8,12	...	...	...	...	...	...	...	...
Эстония Estonian Post	...	2099,0	99,8	148,9	...	...	...	...	...	...	...	...



## УСЛУГИ СВЯЗИ COMMUNICATION SERVICES

### ПОЧТОВАЯ СВЯЗЬ POSTAL COMMUNICATION

Администрации связи и операторы-участники РСС Communications Administrations, operators – RCC parties	Количество экземпляров газет, отправленных и доставленных внутри страны, млн. ед. Number of newspapers dispatched and delivered within the country, m		Гибридная почта, тыс. ед. Hybrid mail, ths				Отправления ускоренной почты (услуги EMS) всего, тыс. ед. Express mail items (EMS services) total, ths	
			Всего Total		из нее / including			
					международная international			
2006	2007	2006	2007	2006	2007	2006	2007	
Азербайджан Azerbaijan	5,7	3,8	...	...	...	...	1121,0	1476,3
Армения Armenia	0,7	0,8	...	...	...	...	13,2	13,5
Беларусь Belarus	697,2	697,9	...	19,5	...	...	624,4	719,1
Грузия Georgia	0,27	0,21	...	...	...	...	9,18	8,4
Казахстан Kazakhstan	271,4	304,3	6,7	10,8	...	...	305,1	385,9
Кыргызстан Kyrgyzstan	13,6	10,7	...	...	...	...	44,6	20,15
Молдова Moldova	17,1	17,6	...	...	...	...	26,5	26,5
Россия Russia	...	...	...	...	...	...	2192,0	2648,0
Таджикистан Tajikistan	12564,1	11130,1	...	...	...	...	...	...
Туркменистан Turkmenistan	168,6	184,4	...	...	...	...	45,9	59,7
Узбекистан Uzbekistan	...	...	...	...	...	...	28,83	93,75
Украина Ukraine	2741,2	2434,4	...	...	...	...	186,1	232,3
Итого по странам СНГ CIS total							4596,7	5683,5
Словения Slovenia	...	...	...	...	...	...	...	294,00
Эстпочта Estonian Post	43,3	44,2	...	...	...	...	7,0	8,0

# МЕЖДУНАРОДНЫЙ ПОЧТОВЫЙ ОБМЕН - ПИСЬМЕННАЯ КОРРЕСПОНДЕНЦИЯ INTERNATIONAL POSTAL TRAFFIC - LETTER-POST ITEMS

Администрации связи и операторы-участники РСС Communications Administrations, operators – RCC parties	в том числе / including											
	Письменная корреспонденция, всего, кг Letter post, kg		Простая письменная корреспонденция, кг Ordinary letter-post items, kg		Заканная письменная корреспонденция Registered letter-post items		Письменная корреспонденция с объявленной ценностью Insured letter-post items					
	2006	2007	2006	2007	2006	2007	2006	2007	2006	2007	2006	2007
Азербайджан Azerbaijan	115899,0	119156,0	77423,0	88605,0	137,7	134,7	31313,0	22911,0	0,5	0,5	156,0	165,0
Армения Armenia	104532,0	107708,0	55857,0	58988,0	147,0	145,0	45864,0	46118,0	4,3	3,8	2811,0	2602,0
Беларусь Belarus	618842,6	562137,8	...	...	13000,0	13190,0	...	...	7,3	6,6	...	...
Грузия Georgia	38030,0	28200,0	36030,0	26000,0	...	...	2000,0	2200,0	...	...	...	...
Казахстан Kazakhstan	610162,9	552316,9	...	...	934531,0	949711,0	...	...	9799,0	12 677,0	...	...
Кыргызстан Kyrgyzstan	54921,0	67934,0	6992,345	42904,0	148,868	138,359	25387,0	19 765,00	1,8890	2,0670	116,00	231,00
Молдова Moldova	283579,0	318133,0	...	...	331,10	402,10	...	...	1,40	1,40	...	...
Россия Russia	2154617,0	1937255,0	...	...	...	...	...	...	...	...	...	...
Таджикистан Tajikistan	...	...	...	...	...	...	...	...	...	...	...	...
Туркменистан Turkmenistan	67903,0	70856,0	...	...	0,39	0,40	...	...	...	...	...	...
Узбекистан Uzbekistan	220698,8	187910,4	...	...	421,1	363,60	...	...	3,50	3,90	...	...
Украина Ukraine	224704,3	191846,6	190528,8	158913,5	1 305,8	1301,9	14391,1	14374,4	460,3	480,9	5114,4	5 343,3
Итого по странам СНГ CIS total	4493889,7	4143453,8	...	...	...	...	...	...	...	...	...	...
Эстония Estonian Post	...	...	...	...	296,0	251,0	...	...	0,4	2,0	...	...

## МЕЖДУНАРОДНЫЙ ПОЧТОВЫЙ ОБМЕН INTERNATIONAL POSTAL TRAFFIC

Администрации связи и операторы- участники РСС Communications Administrations, operators – RCC parties	Специальные мешки «М» M bags				Посылки, тыс. ед. Parcels, ths		Отправления от посылторговых организаций, тыс. ед. Items of mail order organizations, ths		Международные отправления ускоренной почты (Услуги EMS), тыс. Express mail items (EMS services) ths	
	тыс. ед. ths		кг kg		2006	2007	2006	2007	2006	2007
	2006	2007	2006	2007	2006	2007	2006	2007	2006	2007
Азербайджан Azerbaijan	1,5	1,5	7007,0	7475,0	16,3	20,9	...	...	34,5	35,0
Армения Armenia	2,9	3,9	9658,0	11313,0	31,4	37,9	...	...	...	...
Беларусь Belarus	...	...	29586,6	20019,5	84,7	95,6	80,6	111,6	98,7	105,4
Грузия Georgia	...	...	11,5	10,5	29,0	30,0	...	...	8,7	7,7
Казахстан Kazakhstan	219121,0	203900,0	66741,2	59570,1	8,9	13,5	...	...	48,0	60,9
Кыргызстан Kyrgyzstan	1,1	1,1	28747,0	10261,0	12,5	12,1	...	...	9,7	9,1
Молдова Moldova	...	...	1207,0	969,0	24,4	27,5	...	...	26,3	29,2
Россия Russia	...	...	287231,0	200520,0	124,0	139,0	...	...	94,0	101,0
Таджикистан Tajikistan	2704,5	2570,0	...	...	...	...	...	...	...	...
Туркменистан Turkmenistan	...	...	1070,0	921,0	9,0	15,6	...	...	31,4	40,5
Узбекистан Uzbekistan	...	...	21171,6	18246,0	60,9	72,4	...	...	17,5	23,0
Украина Ukraine	1,8	2,6	13490,8	14215,2	102,8	136,4	...	...	154,7	168,4
<b>Итого по странам СНГ CIS total</b>			<b>465921,7</b>	<b>343520,3</b>	<b>503,9</b>	<b>600,9</b>			<b>523,5</b>	<b>580,2</b>
Эстония Estonian Post	...	...	...	...	686,0	922,0	...	...	7,4	21,0

# ЭЛЕКТРОСВЯЗЬ TELECOMMUNICATIONS

## ИСХОДЯЩИЕ УСЛУГИ СВЯЗИ OUTGOING COMMUNICATION SERVICES

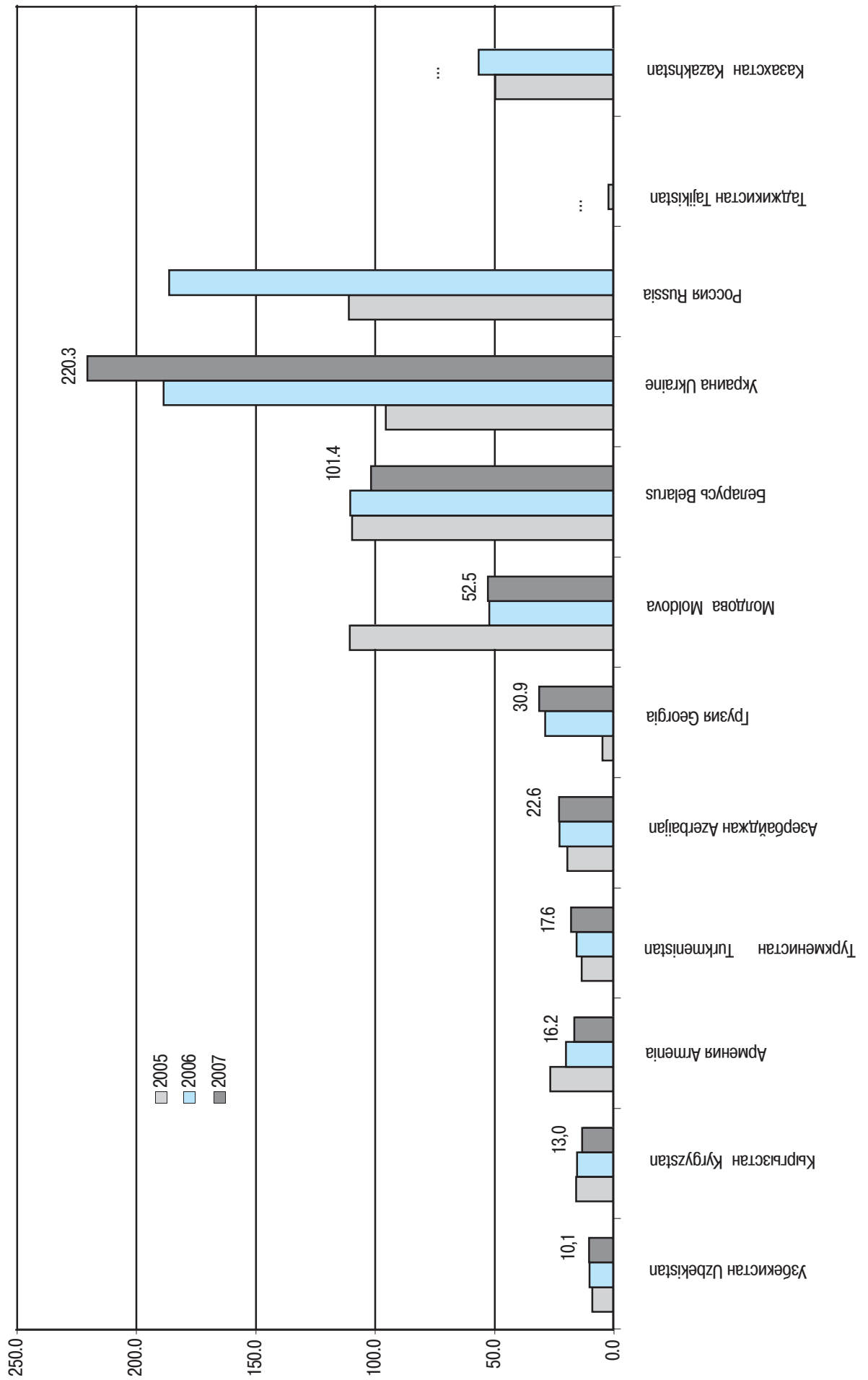
Администрации связи и операторы- участники РСС Communications Administrations, operators – RCC parties	Телеграммы (внутренние и международные), тыс. ед. Telegrams (domestic and international), ths  Всего Total		Междугородные и международные телефонные разговоры исходящие, млн. ед. Outgoing long-distance and international telephone calls, m			
			Всего Total		в том числе международные исходящие including outgoing international	
	2006	2007	2006	2007	2006	2007
Азербайджан Azerbaijan	14,2	12,5	191,6	194,7	32,5	31,0
Армения Armenia	128,3	124,6	63,5	52,1	8,4	7,8
Беларусь Belarus	861,4	686,2	1069,7	983,0	79,1	79,8
Грузия Georgia	51,5	26,7	125,6	137,4	108,4	117,2
Казахстан Kazakhstan	1044,5	920,2	48,1	67,2	2,1	3,7
Кыргызстан Kyrgyzstan	148,0	103,2	77,7	67,3	10,6	8,5
Молдова Moldova	86,4	84,0	177,7	179,8	37,7	44,0
Россия Russia	25239,0	19195,0	26444,0	...	3382,0	...
Таджикистан Tajikistan	...	...	...	...	...	...
Туркменистан Turkmenistan	133,2	111,2	106,5	122,7	5,6	2,3
Узбекистан Uzbekistan	1565,0	1302,0	265,0	274,4	23,6	30,5
Украина Ukraine	13900,0	10200,0	8831,2	10274,9	40,4	578,1
Итого по странам СНГ CIS total	43171,5	32765,6	28578,2		3690,5	
Словения Slovenia	...	288,5	...	...	...	...
Эстпочта Estonian Post	6,1	3,4	...	...	...	...

## УСЛУГИ СВЯЗИ В РАСЧЕТЕ НА ОДНОГО ЖИТЕЛЯ, ЕД. COMMUNICATION SERVICES PER INHABITANT

Администрации связи-участники РСС Communications Administrations- RCC parties	Телеграммы Telegrams					Междугородные телефонные разговоры Long-distance telephone calls				
	1995	2006	2007	1995 в % к 1990 1995 as % to 1990	2007 в % к 1995 2007 as % to 1995	1995	2006	2007	1995 в % к 1990 1995 as % to 1990	2007 в % к 1995 2007 as % to 1995
Азербайджан Azerbaijan	0,15	0,002	0,0014	17,0	87,0	2,33	22,45	22,56	59,7	968,3
Армения Armenia	0,08	0,040	0,0387	7,3	97,1	6,30	19,71	16,18	62,9	256,8
Беларусь Belarus	0,23	0,089	0,0708	22,3	79,9	24,11	110,11	101,45	127,7	420,8
Грузия Georgia	0,07	0,012	0,0060	4,5	51,4	2,94	28,54	30,95	67,4	1052,7
Казахстан Kazakhstan	0,36	0,069	0,0598	25,5	87,1	7,64	<sup>1)</sup> 56,53	...	103,1	...
Кыргызстан Kyrgyzstan	0,18	0,029	0,0199	20,2	69,0	6,06	15,12	12,96	91,8	213,8
Молдова Moldova	0,18	0,0252	0,0245	20,7	97,4	15,60	51,77	52,51	127,9	336,6
Россия Russia	0,72	0,177	0,1352	36,7	76,2	10,07	185,94	...	112,4	...
Таджикистан Tajikistan	0,09	...	...	18,0	...	1,35	...	...	50,8	...
Туркменистан Turkmenistan	0,11	0,019	0,016	14,7	...	2,86	15,29	17,60	101,6	...
Узбекистан Uzbekistan	0,09	0,059	0,048	18,4	81,9	2,54	9,94	10,14	70,0	399,1
Украина Ukraine	0,48	0,296	0,219	34,3	73,8	15,44	188,18	220,27	122,1	...
Итого по странам СНГ CIS total	0,51	0,154	0,117	33,1	75,8	10,15	102,24		109,5	
Словения Slovenia		...	0,14				...	...		...

1) Данные Сборника РСС за 2006 г. RCC Statistical Yearbook for 2006

**МЕЖДУГОРОДНЫЕ ТЕЛЕФОННЫЕ РАЗГОВОРЫ НА ОДНОГО ЖИТЕЛЯ,  
2005-2007 ГГ., ЕД.  
LONG-DISTANCE TELEPHONE CALLS PER INHABITANT, 2005-2007**

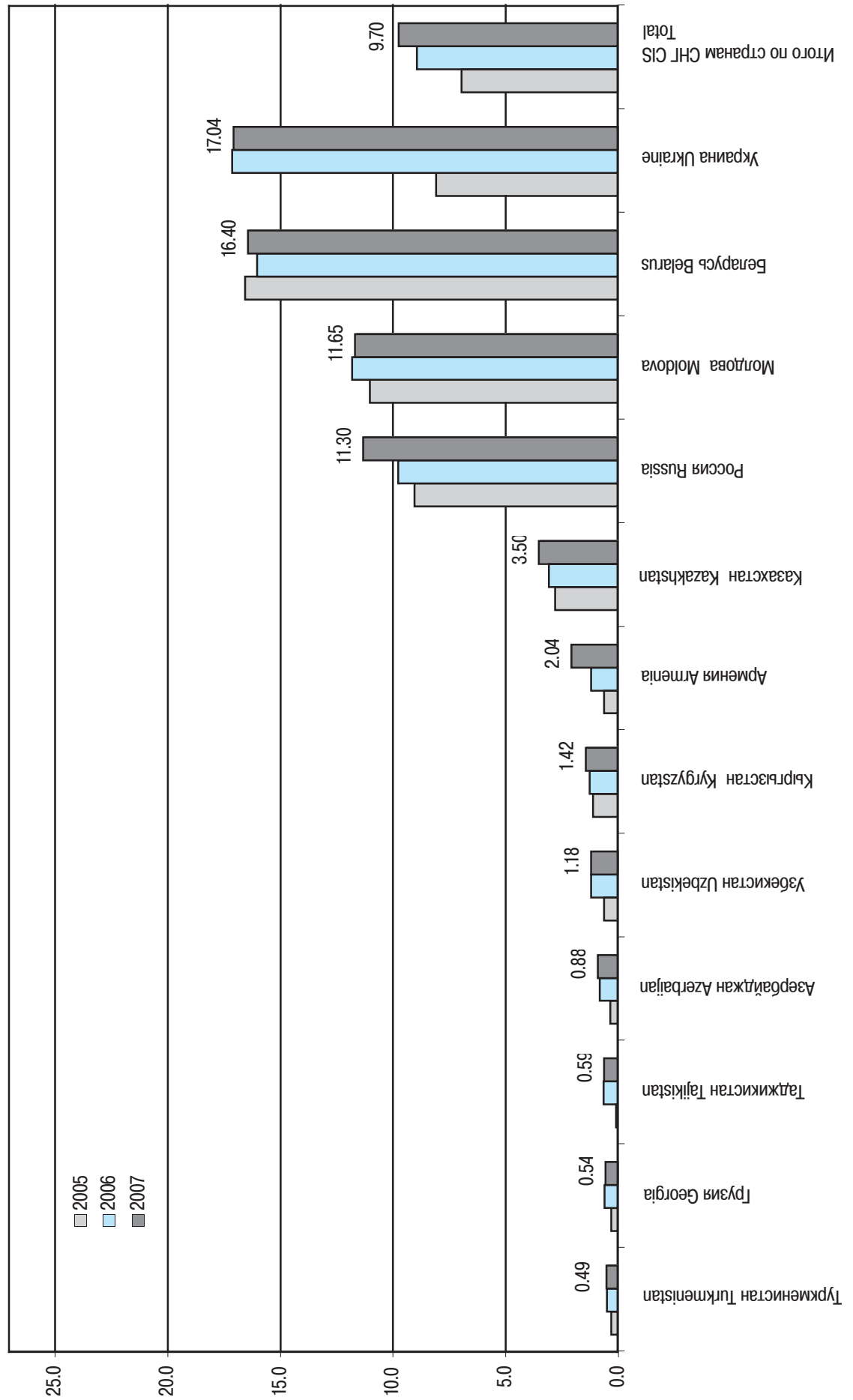


## УСЛУГИ СВЯЗИ В РАСЧЕТЕ НА ОДНОГО ЖИТЕЛЯ, ЕД. COMMUNICATION SERVICES PER INHABITANT

Администрации связи и операторы-участники РСС Communications Administrations, operators – RCC parties	Письменная корреспонденция Letter post					Посылки Parcels				
	1995 *)	2006	2007	1995 в % к 1990 1995 as % to 1990	2007 в % к 1995 2007 as % to 1995	1995 *)	2006	2007	1995 в % к 1990 1995 as % to 1990	2007 в % к 1995 2007 as % to 1995
Азербайджан Azerbaijan	2,71	0,79	0,88	15,9	32,5	0,003	0,010	0,011	1,2	367,3
Армения Armenia	0,27	1,17	2,04	1,4	755,0	0,0003	0,013	0,014	0,04	4770,9
Беларусь Belarus	12,99	15,99	16,40	44,1	126,2	0,058	0,484	0,497	7,3	857,2
Грузия Georgia	3,96	0,57	0,54	15,7	13,7	0,010	0,007	0,007	0,3	71,9
Казахстан Kazakhstan	3,13	3,04	3,50	13,9	111,7	0,032	0,180	0,211	5,2	659,7
Кыргызстан Kyrgyzstan	1,45	1,23	1,42	17,0	97,6	0,004	0,002	0,002	0,8	38,4
Молдова Moldova	2,86	11,77	11,65	14,5	407,4	0,013	0,013	0,014	2,3	106,9
Россия Russia	10,21	9,73	11,30	36,4	110,6	0,180	0,286	0,356	17,3	197,7
Таджикистан Tajikistan	0,44	0,62	0,59	4,8	135,0	0,002	0,002	0,002	0,8	101,9
Туркменистан Turkmenistan	1,13	0,47	0,49	7,1	...	0,004	0,004	...	0,1	...
Узбекистан Uzbekistan	0,44	1,18	1,18	4,6	267,1	0,001	0,006	0,006	5,0	621,0
Украина Ukraine	11,87	17,10	17,04	41,9	143,5	0,066	0,598	0,749	8,0	1135,3
Итого по странам СНГ CIS total	8,38	8,90	9,70	32,0	115,7	0,110	0,274	0,336	12,9	305,3
Словения Slovenia	...	...	...	...	...	...	...	0,006	...	...
Эстония Estonian Post	...	41,59	41,06	...	...	...	0,51	0,69	...	...

\*) Исходящий обмен Outgoing traffic

**ПИСЬМЕННАЯ КОРРЕСПОНДЕНЦИЯ НА ОДНОГО ЖИТЕЛЯ, 2005-2007 ГГ., ЕД.  
LETTER MAIL PER INHABITANT, 2005-2007.**





## УСЛУГИ СВЯЗИ В РАСЧЕТЕ НА ОДНОГО ЖИТЕЛЯ, ЕД. COMMUNICATION SERVICES PER INHABITANT

Администрации связи и операторы-участники РСС Communications Administrations, operators – RCC parties	Переводы денежных средств (без пенсий) Money orders (without pensions)					Выплата пенсий и пособий Payment of pensions and benefits			
	1995	2006	2007	1995 в % к 1990 1995 as % to 1990	2007 в % к 1995 2007 as % to 1995	1995	2006	2007	2007 в % к 1995 2007 as % to 1995
Азербайджан Azerbaijan	0,064	0,065	0,074	14,9	115,7	1,38	0,13	0,15	10,7
Армения Armenia	0,019	0,014	0,015	3,0	76,8	1,70	1,54	1,49	87,8
Беларусь Belarus	0,380	1,230	1,311	31,9	345,0	2,80	2,32	2,23	79,7
Грузия Georgia	0,024	0,001	0,001	4,4	2,2	1,91	...	...	...
Казахстан Kazakhstan	0,100	0,050	0,055	10,4	54,7	1,24	1,80	2,07	167,2
Кыргызстан Kyrgyzstan	0,034	0,019	0,018	6,5	53,3	1,50	1,35	1,35	90,0
Молдова Moldova	0,070	0,053	0,051	7,9	72,4	1,79	2,343	2,35	131,1
Россия Russia	0,480	1,282	1,278	36,4	266,3	2,31	3,302	3,45	149,3
Таджикистан Tajikistan	0,017	0,007	0,007	4,1	43,9	0,57	...	...	...
Туркменистан Turkmenistan	0,032	0,016	0,016	6,7	...	0,85	...	...	...
Узбекистан Uzbekistan	0,030	0,052	0,053	10,0	177,9	1,07	1,34	1,33	124,1
Украина Ukraine	0,310	0,943	1,014	30,1	327,0	5,15	2,78	2,74	53,2
Итого по странам СНГ CIS total	0,330	0,865	0,875	30,8	265,1	2,78	2,53	2,60	93,6
Словения Slovenia							...	0,36	
Эстпочта Estonian Post	...	...	...	...	...	...	...	1,56	...

# ТРАФИК TRAFFIC

Администрации связи - участники РСС Communications Administrations -RCC parties	Местный телефонный трафик, млн. мин. Local telephone traffic, m minutes		из него including			
			трафик сетей фиксированной связи на сети сотовой подвижной связи, млн. мин. Fixed communication networks traffic over cellular mobile networks, m minutes		трафик интернета по коммутируемым линиям сети связи общего пользования, млн. мин. Internet traffic over PSTN m minutes	
	2006	2007	2006	2007	2006	2007
Азербайджан Azerbaijan	5261,21	5835,46	476,53	610,03	988,69	1090,01
Армения Armenia	732,90	735,07	255,92	224,82	360,10	419,01
Беларусь Belarus	...	20304,50	...	849,90	3117,50	3746,70
Грузия Georgia	...	...	...	...	...	...
Казахстан Kazakhstan	14,22	42,27	3,55	6,04	25,83	24,23
Кыргызстан Kyrgyzstan	221,82	280,05	69,72	81,13	...	...
Молдова Moldova	3115,38	3053,42	167,20	187,86	0,033	0,043
Россия Russia	65702,86	139546,03	8867,08	14268,23	45374,14	36757,05
Таджикистан Tajikistan	...	...	...	...	8,30	8,33
Туркменистан Turkmenistan	...	...	...	...	...	...
Узбекистан Uzbekistan	1677,87	1976,24	...	...	...	...
Украина Ukraine	...	...	...	...	...	...

## МЕЖДУГОРОДНЫЙ И МЕЖДУНАРОДНЫЙ ТЕЛЕФОННЫЙ ТРАФИК

### LONG-DISTANCE AND INTERNATIONAL TELEPHONE TRAFFIC

Администрации связи -участники РСС Communications Administrations -RCC parties	Междугородный (включая внутризоновый) телефонный трафик, млн. мин. Long-distance (including intrazone) telephone traffic, m minutes		Международный исходящий и входящий телефонный трафик, млн. мин. International outgoing and incoming telephone traffic, m minutes					
			ВСЕГО TOTAL		в том числе / Including			
					исходящий международный телефонный трафик outgoing international telephone traffic		входящий международный телефонный трафик incoming international telephone traffic	
			2006	2007	2006	2007	2006	2007
Азербайджан Azerbaijan	363,80	422,14	89,55	119,64	89,55	119,64	...	...
Армения Armenia	163,89	142,27	55,03	86,53	55,03	86,53	282,14	284,77
Беларусь Belarus	...	3241,12	...	760,74	...	353,38	366,35	407,36
Грузия Georgia	...	...	...	...	...	...	...	...
Казахстан Kazakhstan	59,20	93,53	2,61	2,88	2,18	2,44	0,43	0,44
Кыргызстан Kyrgyzstan	...	...	80,38	180,35	34,50	45,83	92,36	87,99
Молдова Moldova	480,14	501,61	454,70	567,44	108,92	139,96	345,18	427,49
Россия Russia	30758,53	30562,23	...	...	1175,76	1730,41	...	...
Таджикистан Tajikistan	...	...	...	...	...	...	...	...
Туркменистан Turkmenistan	...	...	61,15	79,68	19,99	20,78	41,16	58,90
Узбекистан Uzbekistan	590,02	529,51	463,78	650,72	97,11	148,31	366,66	502,40
Украина Ukraine	5670,37	7168,46	2649,38	3455,05	692,21	875,14	1957,17	2579,91
Итого по странам СНГ CIS total	38085,95	42660,87			2275,25	3522,43		

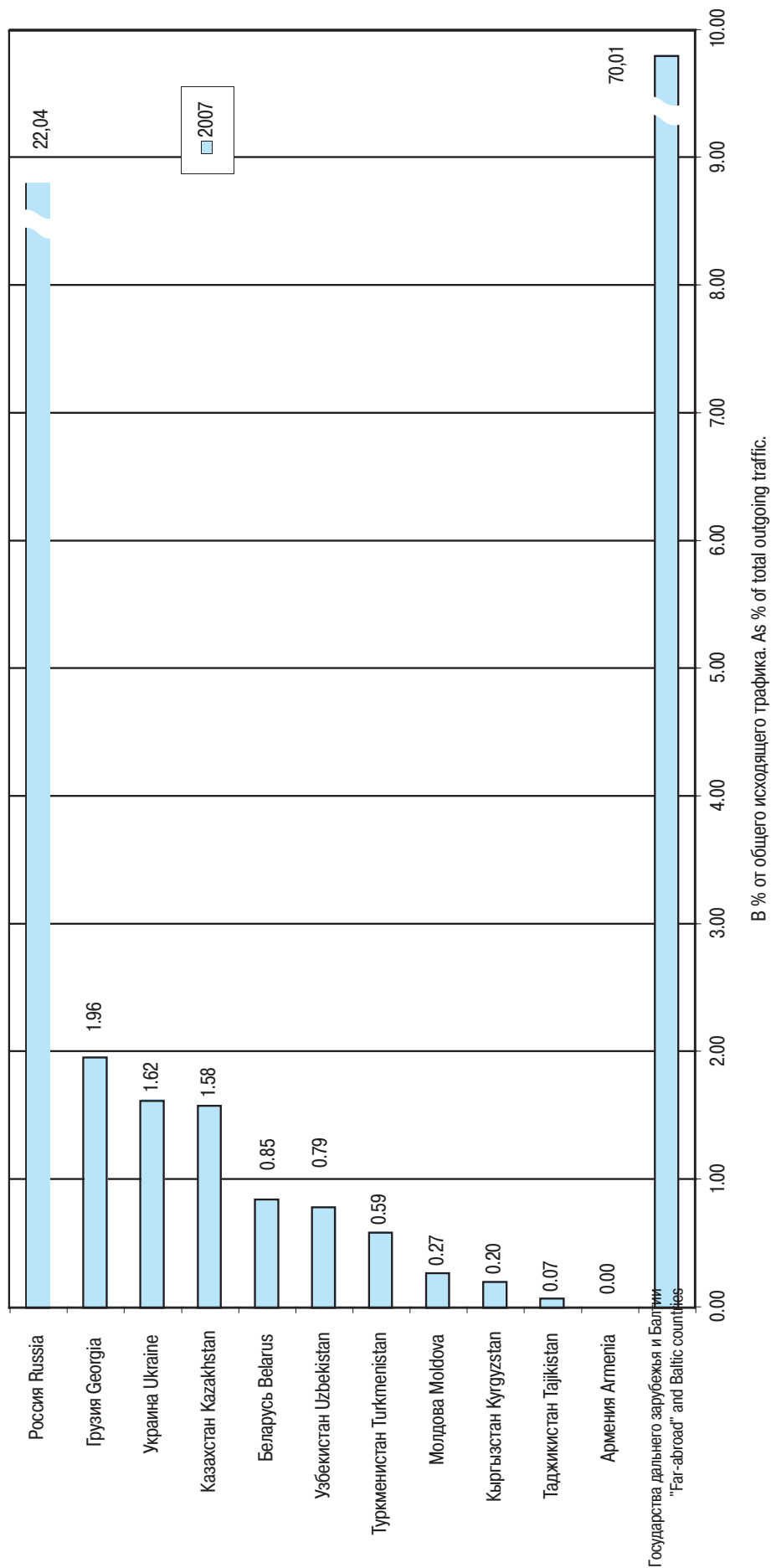
ИСХОДЯЩИЙ МЕЖДУНАРОДНЫЙ ТЕЛЕФОННЫЙ ТРАФИК  
ЗА 2006-2007 ГГ., ТЫС. МИН.

OUTGOING INTERNATIONAL TELEPHONE TRAFFIC IN 2006-2007, THS. OF MIN.

Администрации связи-участники RCC Communications Administrations- RCC parties	Всего Total		в том числе: including												
	2006 г.	2007 г.	Азербайджан Azerbaijan	Армения Armenia	Беларусь Belarus	Грузия Georgia	Казахстан Kazakhstan	Кыргызстан Kyrgyzstan	Молдова Moldova	Россия Russia	Таджикистан Tajikistan	Туркменистан Turkmenistan	Узбекистан Uzbekistan	Украина Ukraine	Государства дальнего запу-бежья и Балти "Far-abroad" and Baltic countries
Азербайджан Azerbaijan	89551,0	119640,0			1 015,5	2346,4	1892,3	241,2		26374,5	87,1	707,3	945,1	1942,5	83769,9
Армения Armenia	61391,8	67950,8	16,7	444,3	4619,9	648,5	32,6	118,6	43794,0	30,0	109,9	159,2	3911,1	14066,0	
Беларусь Belarus	329742,5	373135,0	1917,0	1102,0	1 032,0	3458,0	309,0	2085,0	223153,0	214,0	350,0	970,0	51146,0	87399,0	
Грузия Georgia	62853,4	...													
Казахстан Kazakhstan	202351,0	1994132,0													
Кыргызстан Kyrgyzstan	34500,8	45883,9													
Молдова Moldova	...	...													
Россия Russia	2241768	2459188	133860,3	95222,4	171197,9	74507,7	87167,9	153801,8	147112,5	21616,0	212563,1	628618,8	548990,0		
Таджикистан Tajikistan	16125,7	...													
Туркменистан Turkmenistan	19097,0	...													
Узбекистан Uzbekistan	97114,4	148314,4	1380,5	1552,2	3535,1	27042,0	4085,0	123,6	66579,0	3815,7	17766,0	3823,6	18405,3		
Украина Ukraine	360297,5	...													

# ИСХОДЯЩИЙ МЕЖДУНАРОДНЫЙ ТЕЛЕФОННЫЙ ТРАФИК ИЗ АЗЕРБАЙДЖАНА ЗА 2007 ГОД

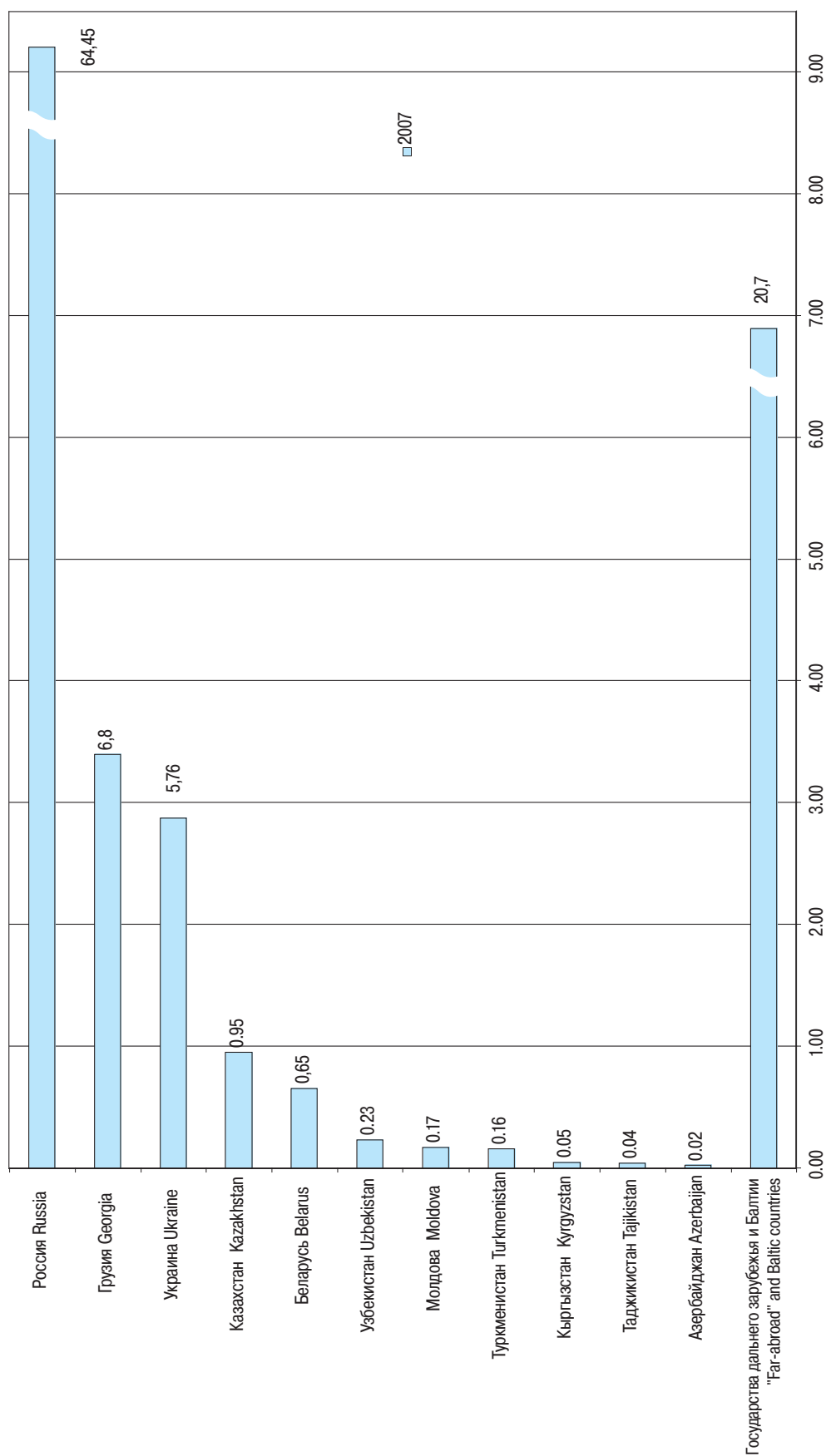
## OUTGOING INTERNATIONAL TELEPHONE TRAFFIC FROM AZERBAIJAN IN 2007



Исходящий международный телефонный трафик за ряд лет, млн. мин. занятия канала Outgoing international telephone traffic over a number of years, m of circuit occupancy minutes

Year	1996	1997	1998	1999	2000	2001	2002	2003	2004	2005	2006	2007
Value (mln. min. of circuit occupancy)	26,20	57,11	42,88	32,18	28,09	29,63	32,50	42,25	53,08	67,55	89,55	119,64

# ИСХОДЯЩИЙ МЕЖДУНАРОДНЫЙ ТЕЛЕФОННЫЙ ТРАФИК ИЗ АРМЕНИИ ЗА 2007 ГОД OUTGOING INTERNATIONAL TELEPHONE TRAFFIC FROM ARMENIA IN 2007

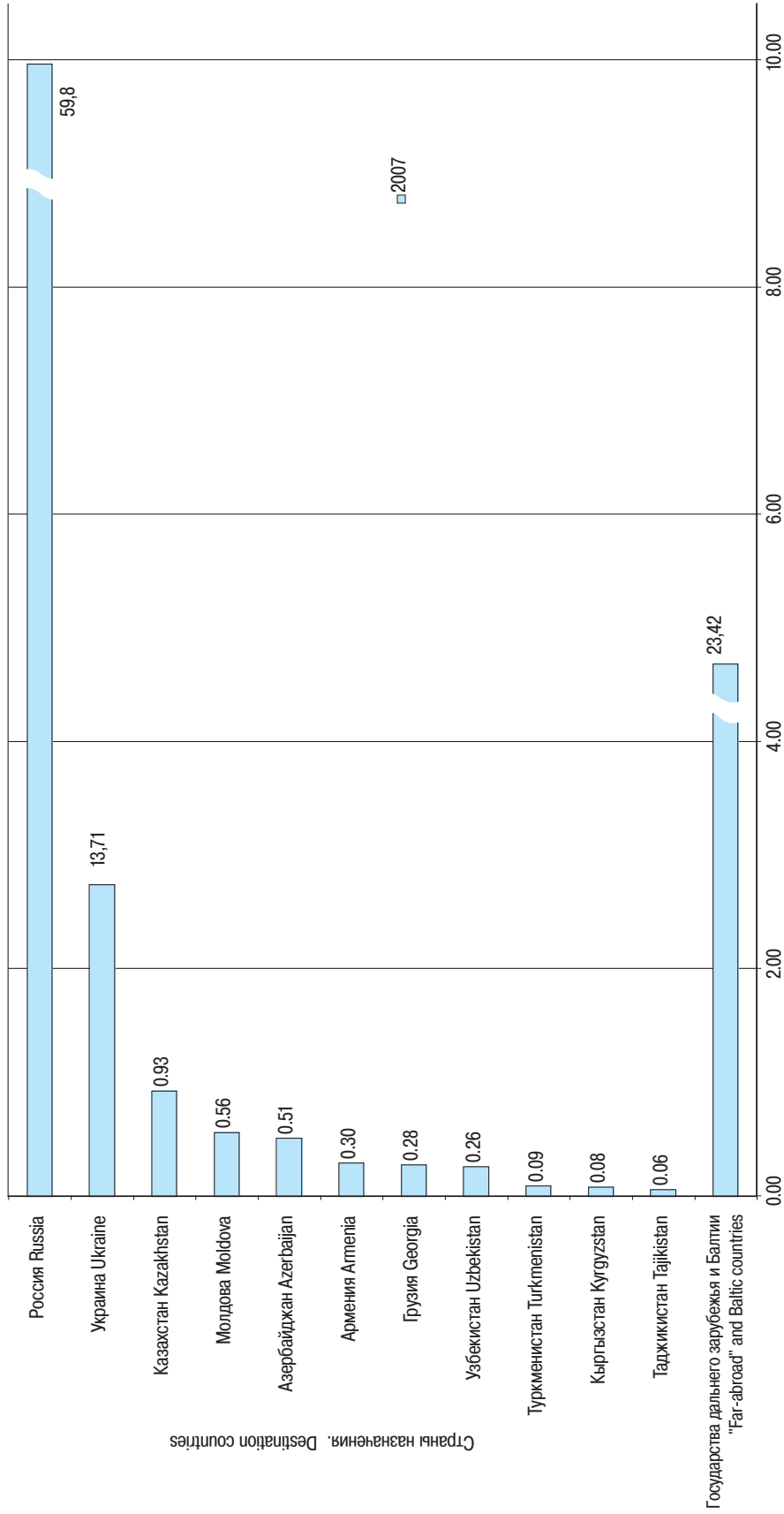


В % от общего исходящего трафика. As % of total outgoing traffic

Исходящий международный телефонный трафик за ряд лет, млн. мин. занятия канала Outgoing international telephone traffic over a number of years, m of circuit occupancy minutes

	1996	1997	1998	1999	2000	2001	2002	2003	2004	2005	2006	2007
48,13	48,85	56,64	33,73	31,44	33,26	36,18	37,11	36,92	42,61	61,39	67,95	

# ИСХОДЯЩИЙ МЕЖДУНАРОДНЫЙ ТЕЛЕФОННЫЙ ТРАФИК ИЗ БЕЛАРУСИ ЗА 2007 ГОД OUTGOING INTERNATIONAL TELEPHONE TRAFFIC FROM BELARUS IN 2007.

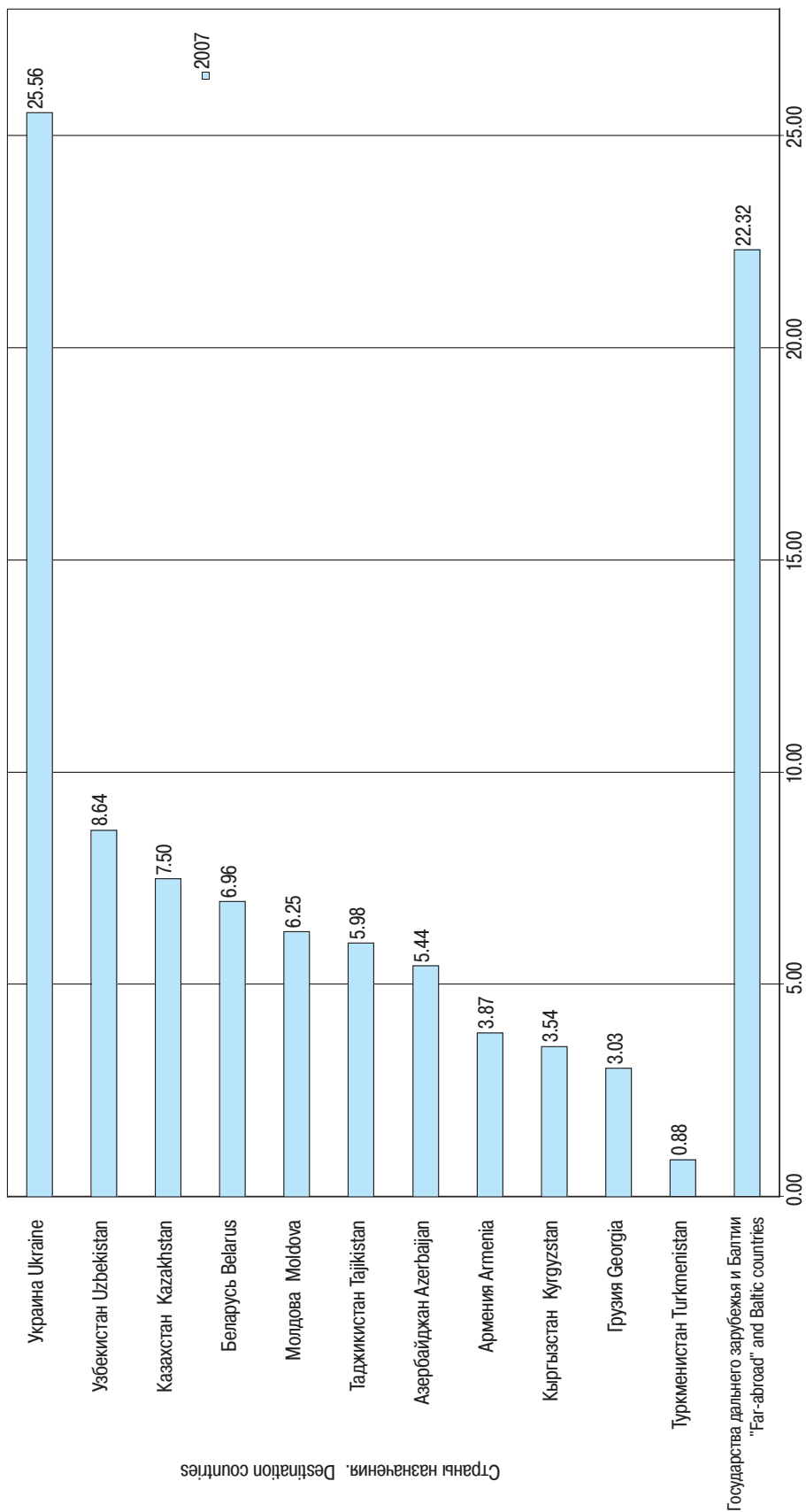


В % от общего исходящего трафика. As % of total outgoing traffic

Исходящий международный телефонный трафик за ряд лет, млн. мин. занятия канала Outgoing international telephone traffic over a number of years, m of circuit occupancy minutes

1996	1997	1998	1999	2000	2001	2002	2003	2004	2005	2006	2007
104,90	148,60	176,10	161,24	178,50	227,15	240,62	...	299,13	313,78	329,74	373,14

# ИСХОДЯЩИЙ МЕЖДУНАРОДНЫЙ ТЕЛЕФОННЫЙ ТРАФИК ИЗ РОССИИ ЗА 2007 ГОД OUTGOING INTERNATIONAL TELEPHONE TRAFFIC FROM RUSSIA IN 2007.



В % от общего исходящего трафика. As % of total outgoing traffic.

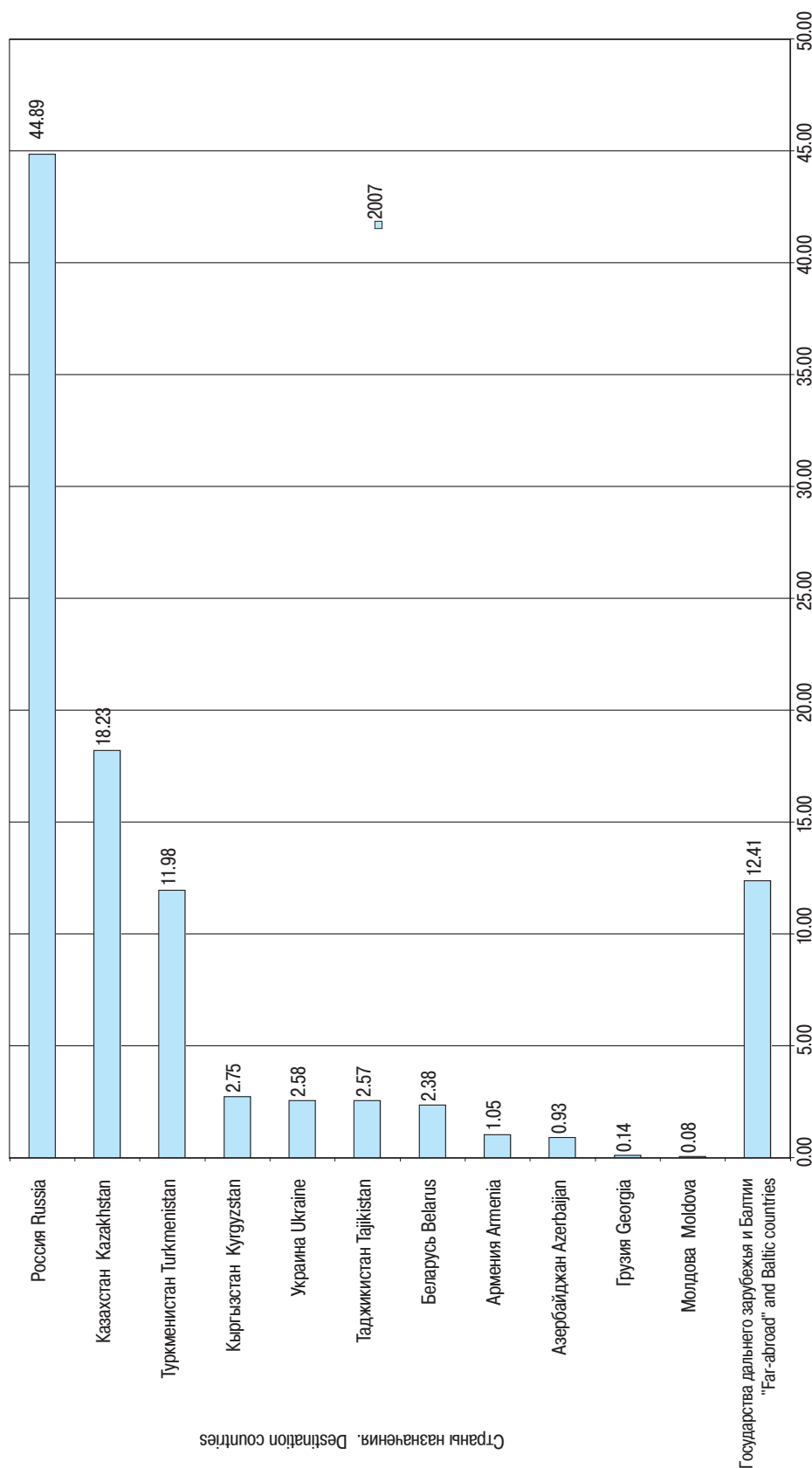
Исходящий международный телефонный трафик за ряд лет, млн. мин. занятия канала Outgoing international telephone traffic over a number of years, m of circuit occupancy minutes

Year	1996	1997	1998	1999	2000	2001	2002	2003	2004	2005	2006	2007
Value (million minutes)	1021,43	969,56	1038,24	928,20	938,40	1005,98	1234,60	1323,44	1619,91	1823,97	2241,77	2459,19



# ИСХОДЯЩИЙ МЕЖДУНАРОДНЫЙ ТЕЛЕФОННЫЙ ТРАФИК ИЗ УЗБЕКИСТАНА ЗА 2007 ГОД

## OUTGOING INTERNATIONAL TELEPHONE TRAFFIC FROM UZBEKISTAN IN 2007



В % от общего исходящего трафика. As % of total outgoing traffic.

Исходящий международный телефонный трафик за ряд лет, млн мин. занятия канала Outgoing international telephone traffic over a number of years, m of circuit occupancy minutes

Year	1996	1997	1998	1999	2000	2001	2002	2003	2004	2005	2006	2007
Value (million minutes)	65,95	63,12	72,26	70,54	71,38	56,02	60,83	66,37	71,54	76,93	97,11	148,31

# ТРАФИК СОТОВОЙ ПОДВИЖНОЙ СВЯЗИ CELLULAR MOBILE TRAFFIC

Администрации связи -участники РСС Communications Administrations -RCC parties	Трафик сотовой подвижной связи, млн. мин. Cellular mobile traffic, m minutes													
	Всего Total		Исходящий трафик сотовой подвижной связи Outgoing cellular mobile traffic				Внутрисетевой трафик (между абонентами одной сети Intranet traffic (between the subscribers of the same mobile cellular network)		Исходящий трафик между абонентами разных сетей сотовой подвижной связи Outgoing traffic between the subscribers of different mobile cellular networks		Исходящий международный трафик абонентов сетей сотовой подвижной связи Outgoing international traffic of the mobile cellular networks subscribers		Объём трафика международного роуминга своих абонентов (абонентов национ. сетей сотовой подвижной связи, находящихся за рубежом) Volume of international roaming traffic of the subscribers of national cellular networks staying abroad	
	2006	2007	2006	2007	2006	2007	2006	2007	2006	2007	2006	2007	2006	2007
Азербайджан Azerbaijan	...	...	...	...	...	...	...	...	...	54,38	83,89	...	...	
Армения Armenia	...	...	736,25	1149,00	365,92	710,84	221,30	326,43	34,38	52,40	1,24	15,12		
Беларусь Belarus	20175,19	29222,60	6130,12	9043,35	5534,32	8447,87	378,44	409,63	10,90	16,01	3,93	3,95		
Грузия Georgia	...	...	...	...	...	...	...	...	...	...	...	...	...	
Казахстан Kazakhstan	2921230,6	4786944,1	2920219,7	4784663,4	2364977,0	3911532,6	404215,1	514544,7	25746,7	475118,3	676187,6	882207,4		
Кыргызстан Kyrgyzstan	...	...	49,92	575,98	...	445,50	...	100,73	1,49	37,35	...	...		
Молдова Moldova	1101,97	1688,85	658,62	1073,38	401,85	717,00	127,76	210,71	24,92	55,83	1,93	2,39		
Россия Russia	...	...	115549,15	164525,66	...	...	...	...	...	...	...	...		
Таджикистан Tajikistan	0,80	1,00	0,13	0,15	0,15	0,10	0,20	0,17	0,37	0,30	2,00	1,25		
Туркменистан Turkmenistan	...	...	...	...	...	...	...	...	...	...	...	...		
Узбекистан Uzbekistan	...	...	...	...	...	...	...	...	...	...	...	...		
Украина Ukraine	...	...	...	...	...	...	...	...	...	...	...	...		

## ТРАФИК СОТОВОЙ ПОДВИЖНОЙ СВЯЗИ (ПРОДОЛЖЕНИЕ) CELLULAR MOBILE TRAFFIC (CONTINUATION)

Администрации связи - участники FCC Communications Administrations -RCC parties	Трафик сотовой подвижной связи, из него: Cellular mobile traffic, including:											
	Исходящий трафик абонентов сетей сотовой подвижной связи к фиксированной сети (сетям), млн. мин. Outgoing mobile cellular subscribers traffic towards the fixed network (networks), m minutes		Входящий международный трафик абонентов сетей сотовой подвижной связи, млн. мин. Incoming international traffic of mobile cellular subscribers, m minutes		Трафик международного роуминга абонентов сетей подвижной сотовой связи других стран, млн. мин. International roaming traffic of mobile cellular networks subscribers of other countries, m minutes		Общее количество исходящих коротких сообщений (SMS) в сетях сотовой подвижной связи, млн.ед. Total number of out- going short messages (SMS) on the mobile cellular networks, m		Общее количество исходящих мультимедиа сообщений (MMS) в сетях сотовой подвижной связи, млн. ед. Total number of outgoing multimedia messages (MMS) on the mobile cellular networks, m		2006	2007
	2006	2007	2006	2007	2006	2007	2006	2007	2006	2007	2006	2007
Азербайджан Azerbaijan	...	...	...	...	...	...	...	...	...	...	...	...
Армения Armenia	102,68	111,22	103,53	147,82	2,97	5,11	236,87	361,99	...	...	0,004	...
Беларусь Belarus	201,22	166,51	43,06	69,39	8,11	12,03	335,05	406,53	2,39	2,13	...	...
Грузия Georgia	...	...	...	...	...	...	...	...	...	...	...	...
Казахстан Kazakhstan	167969,51	191556,71	139645,04	100162,66	10889,78	12505,96	888504,52	1880875,71	2862,94	7233,18	...	...
Кыргызстан Kyrgyzstan	...	...	25,22	21,51	...	...	...	30047,06	...	40,27	...	...
Молдова Moldova	104,09	89,84	139,74	207,46	3,60	2,93	589,92	873,63	0,54	1,51	...	...
Россия Russia	...	25618,99	...	...	...	...	...	...	...	...	...	...
Таджикистан Tajikistan	0,22	0,15	0,15	0,13	3,30	2,00	0,067	0,067	0,100	0,067	...	...
Туркменистан Turkmenistan	...	...	...	...	...	...	...	...	...	...	...	...
Узбекистан Uzbekistan	...	...	...	...	...	...	...	...	...	...	...	...
Украина Ukraine	...	...	...	...	...	...	...	...	...	...	...	...

## ТАРИФЫ НА ОТДЕЛЬНЫЕ ВИДЫ УСЛУГ СВЯЗИ В СТОЛИЦЕ ГОСУДАРСТВА НА 1.01.2008

### TARIFFS FOR INDIVIDUAL COMMUNICATION SERVICES IN THE CAPITAL OF A STATE AS OF 1.01.2008.

#### ТАРИФЫ НА УСЛУГИ ПОЧТОВОЙ СВЯЗИ ДЛЯ НАСЕЛЕНИЯ TARIFFS FOR POSTAL SERVICES FOR POPULATION

Администрации связи и операторы-участники РСС Communications Administrations, operators – RCC parties	Валюты Currencies	Письма простые внутренние (пересылка весом до 20 г) Ordinary domestic letters (weight up to 20 g.)		Посылки (пересылка наземным транспортом за каждые 500 г на расстояние до 600 км) Parcels (by surface transport per each 500 g to a distance up to 600 km)		Переводы денежных средств (в % от суммы перевода в нац. валюте) Money orders (% of money order sum innational currency)
		в нац. валюте in national currency	в долл. США in US dollars	в нац. валюте in national currency	в долл. США in US dollars	
Азербайджан Azerbaijan	азерб. манат azerb. manat	0,10	0,119	0,30	0,357	1,5
Армения Armenia	драм dram	70,0	0,20	1260,0	3,68	2,0
Беларусь Belarus	бел. рубль bel. rouble	240,0	0,11	250,0	0,12	*) 5 / 3
Грузия Georgia	лари lari	0,70	0,44	2,50	1,60	4,00
Казахстан Kazakhstan	тенге tenge	25,0	0,207	130,0	1,07	*) 4,5 / 4,0 / 3,5 / 2,5
Кыргызстан Kyrgyzstan	сом som	3,00	0,08	4,00	0,10	*) 6,0 / 4,0 / 3,0
Молдова Moldova	лей lei	1,00	0,08	10,60	0,82	*) 4,0 / 1,0
Россия 1) Russia	рос. рубль rus. rouble	6,50	0,25	-	-	-
Таджикистан Tajikistan	сомони somoni	...	...	...	...	6,00
Туркменистан Turkmenistan	туркм. манат turkm. manat	1200	0,23	1500	0,29	10,0
Узбекистан Uzbekistan	сум sum	45,00	0,035	160,00	0,124	6,0
Украина Ukraine	гривна grivna	0,70	0,14	2,5 грн +,6 грн за кг)	0,5+(0,32 US dollars for kg)	*) 4,0 / 2,0 / 1,2
Словения Slovenia	евро EUR	0,23		<sup>2)</sup> 4,47		4,60
Эстония Estonian Post	крона kroon	5,50	0,55	-	-	-

1) Здесь и далее - тарифы для организаций с учетом НДС Here and further - tariffs for organizations with VAT

2) за посылку до 2 кг for a parcel up to 2 kg

\*) в зависимости от суммы перевода dependent on the sum of remittance

**ТАРИФЫ НА ОТДЕЛЬНЫЕ ВИДЫ УСЛУГ СВЯЗИ В СТОЛИЦЕ  
ГОСУДАРСТВА НА 1.01.2008**  
**TARIFFS FOR INDIVIDUAL COMMUNICATION SERVICES IN THE  
CAPITAL OF A STATE AS OF 1.01.2008**

**ТАРИФЫ НА УСЛУГИ ЭЛЕКТРОСВЯЗИ ДЛЯ НАСЕЛЕНИЯ  
TARIFFS FOR TELECOMMUNICATION SERVICES FOR POPULATION**

Администрации связи - участники РСС Communications Administrations -RCC parties	Валюты Currencies	Телеграммы обыкновенные, за слово Ordinary telegrams, per word	
		в нац. валюте in national currency	в долл. США in US dollars
Азербайджан Azerbaijan	азерб. манат azerb. manat	0,02	0,024
Армения Armenia	драм dram	20,0	0,058
Беларусь Belarus	бел. рубль bel. rouble	34,2	0,016
Грузия Georgia	лари lari	0,05	0,030
Казахстан Kazakhstan	тенге tenge	3,57	0,029
Кыргызстан Kyrgyzstan	сом som	0,6	0,020
Молдова Moldova	лей lei	0,06	0,005
Россия Russia	рос. рубль rus. rouble	1,10	0,043
Таджикистан Tajikistan	сомони somoni	0,04	0,010
Туркменистан Turkmenistan	туркм. манат turkm. manat	100,0	0,019
Узбекистан Uzbekistan	сум sum	11,0	0,009
Украина Ukraine	гривна grivna	0,15	0,030

# ТАРИФЫ НА ОТДЕЛЬНЫЕ ВИДЫ УСЛУГ СВЯЗИ ДЛЯ НАСЕЛЕНИЯ В СТОЛИЦЕ ГОСУДАРСТВА НА 1.01.2008

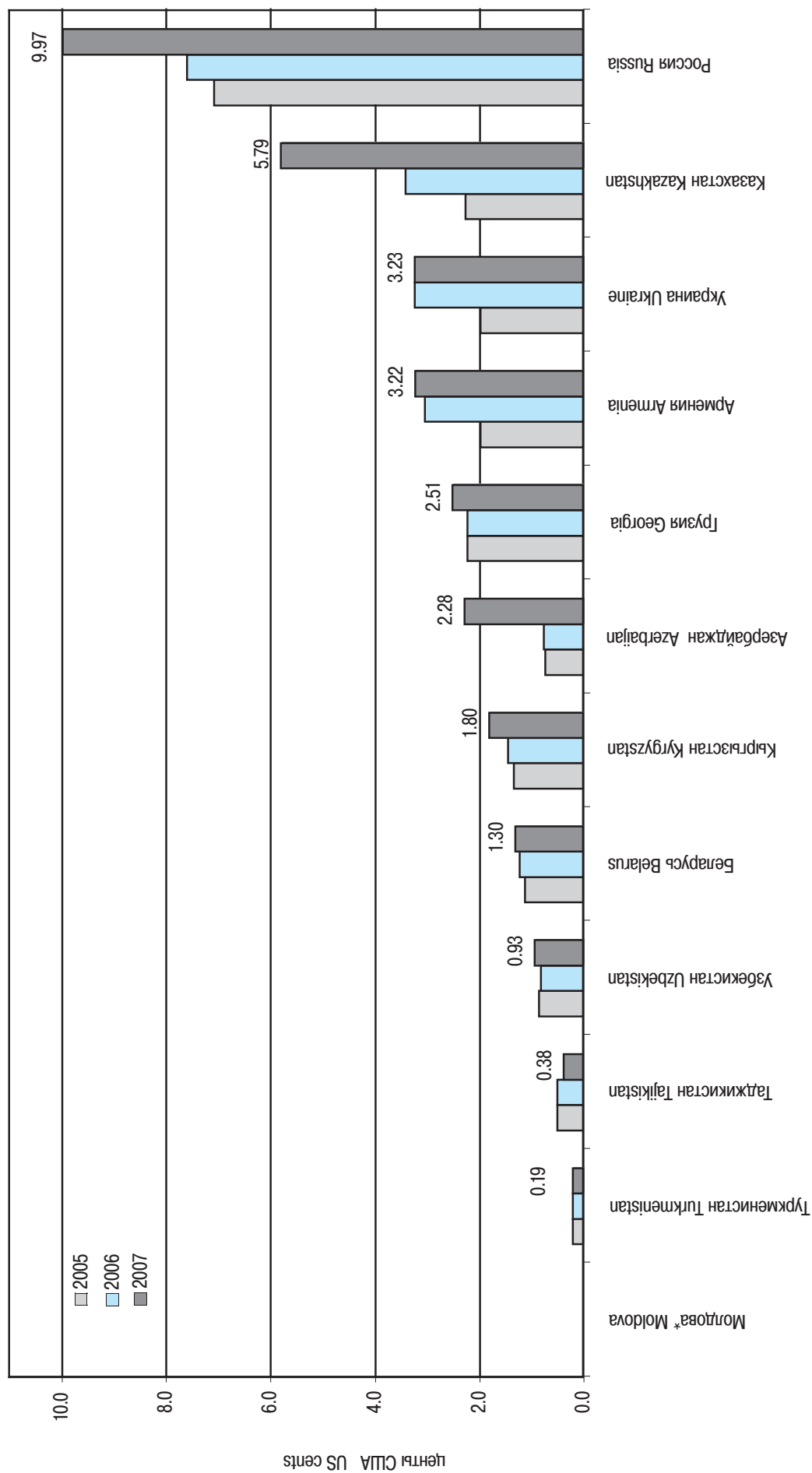
## TARIFFS FOR INDIVIDUAL COMMUNICATION SERVICES FOR INHABITANTS IN THE CAPITAL OF A STATE AS OF 1.01.2008

### ФИКСИРОВАННАЯ ТЕЛЕФОННАЯ СВЯЗЬ FIXED TELEPHONE COMMUNICATION

Администрации связи - участники РСС Communications Administrations - RCC parties	Валюты Currencies	Плата за подключение к сети связи общего пользования Connection charge for PSTN		Абонентская плата за пользование телефонной связью в месяц без повременной системы оплаты Monthly subscription charge for MTL without time-metering system		Доля годовой абонен. платы за пользование фиксированной связью от ВВП на душу населения, % Share of annual subscription charge for fixed communication of GDP per capita,%
		в нац. валюте in national currency	в долл. США in US dollars	в нац. валюте in national currency	в долл. США in US dollars	
Азербайджан Azerbaijan	азерб. манат azerb. manat	80,0	95,2	2,0	2,28	0,8
Армения Armenia	драм dram	12000,0	35,1	1100,0	3,22	1,6
Беларусь Belarus	бел. рубль bel. rouble	60420,0	28,14	2800,0	1,30	...
Грузия 1) Georgia	лари lari	140 / 120	88,1 / 75,5	4,0 / 2,0	2,51 / 1,26	...
Казахстан Kazakhstan	тенге tenge	16248,7	132,58	709,57	5,79	0,0006
Кыргызстан 1) Kyrgyzstan	сом som	3689 / 1085	98,9 / 29,1	68,2 / 68,2	1,8/1,8	3,06 / 3,06
Молдова Moldova	лей lei	1800,0	148,30	-	-	1,9
Россия Russia	рос. рубль rus. rouble	7200,0	281,60	255,0	9,97	...
Таджикистан Tajikistan	сомони somoni	15,0	4,36	1,3	0,38	...
Туркменистан Turkmenistan	туркм. манат turkm. manat	400000	76,92	1000,0	0,19	...
Узбекистан Uzbekistan	сум sum	11470,0	8,90	1200,0	0,93	...
Украина Ukraine	гривна grivna	166,67	33,00	16,32	3,23	0,31

1) цифровой / аналоговый      digital / analogue

**АБОНЕНТСКАЯ ПЛАТА ЗА ПОЛЬЗОВАНИЕ ФИКСИРОВАННОЙ ТЕЛЕФОННОЙ СВЯЗЬЮ  
В МЕСЯЦ БЕЗ ПОВРЕМЕННОЙ СИСТЕМЫ ОПЛАТЫ (НАСЕЛЕНИЕ), 2005-2007 ГГ.  
MONTHLY SUBSCRIPTION CHARGE WITHOUT TIME-METERING SYSTEM (POPULATION),  
2005-2007.**



\*) Используется только повременная система оплаты разговоров/ Only time metering system is used

**ТАРИФЫ НА ОТДЕЛЬНЫЕ ВИДЫ УСЛУГ СВЯЗИ В СТОЛИЦАХ ГОСУДАРСТВ НА 1.01.2008**  
**TARIFFS FOR INDIVIDUAL COMMUNICATION SERVICES IN THE CAPITAL OF A STATE AS OF 1.01.2008**

Администрации связи - участники РСС Communications - Administrations - RCC parties	Валюты Currencies	Абонентская плата за пользование телефонной связью в месяц при поворённой системе оплаты Monthly subscription charge for MTL with time-metering system		Повременная плата за одну минуту местного телефонного разговора (не в часы наибольшей нагрузки) Time charge for each minute beyond the limit (not at the peak hours)		Установленный лимит на разговоры в месяц при поворённой системе оплаты, включенный в абонентскую плату, мин. Established call limit per month under time-metering system, min	Плата за 3-х минутный местный телефонный разговор с домашнего (квартирного) телефона Cost of a three-minute local call from household telephone						
		в нац. валюте in national currency	в долл. США in US dollars	в нац. валюте in national currency	в долл.США in US dollars		в часы наибольшей нагрузки at peak hours		в часы пониженной нагрузки at off-peak hours				
							в нац. валюте in national currency	в долл.США in US dollars	в нац. валюте in national currency	в долл. США in US dollars			
Азербайджан Azerbaijan	азерб. манат azerb. manat	...	...	...	...	...	...	...	...	...	...	...	...
Армения Armenia	драм dram	1100,0	3,22	-	-	360	60,0	0,180	42,0	0,100	...	...	0,100
Беларусь Belarus	бел. рубль bel. rouble	1780,0	0,83	8,61	0,004	60	25,83	0,012	25,83	0,012	...	...	0,012
Грузия 1) Georgia	лари lari	4,0 / 2,0	2,33 / 1,17	0,04 / 0,02	0,03 / 0,01	300	...	...	...	...	...	...	...
Казахстан Kazakhstan	тенге tenge	663,22	5,41	2,03	0,010	...	6,09	0,040	6,09	0,040	...	...	0,040
Кыргызстан 1) Kyrgyzstan	сом som	148,8 / 117,1	3,9/3,1	0,07	0,002	400	-	-	-	-	...	...	-
Молдова Moldova	лей lei	24,0	1,98	0,08	0,006	300	0,288	0,023	0,252	0,020	...	...	0,020
Россия Russia	рос. рубль rus. rouble	-	-	0,28	0,011	370	0,84	0,033	0,84	0,033	...	...	0,033
Таджикистан Tajikistan	сомони somoni	0,02	0,01	0,02	0,006	...	...	...	0,02	0,006	...	...	0,006
Туркменистан Turkmenistan	туркм. манат turkm. manat	1000,0	0,19	3,0	0,0006	150-155	...	...	...	...	...	...	...
Узбекистан Uzbekistan	сум sum	800,0	0,62	2,60	0,002	180	2,60	0,002	2,30	0,002	...	...	0,002
Украина Ukraine	гривна grivna	11,42	2,26	0,05	0,009	200	0,135	0,027	0,135	0,027	...	...	0,027

\*) цифровой / аналоговый digital / analogue

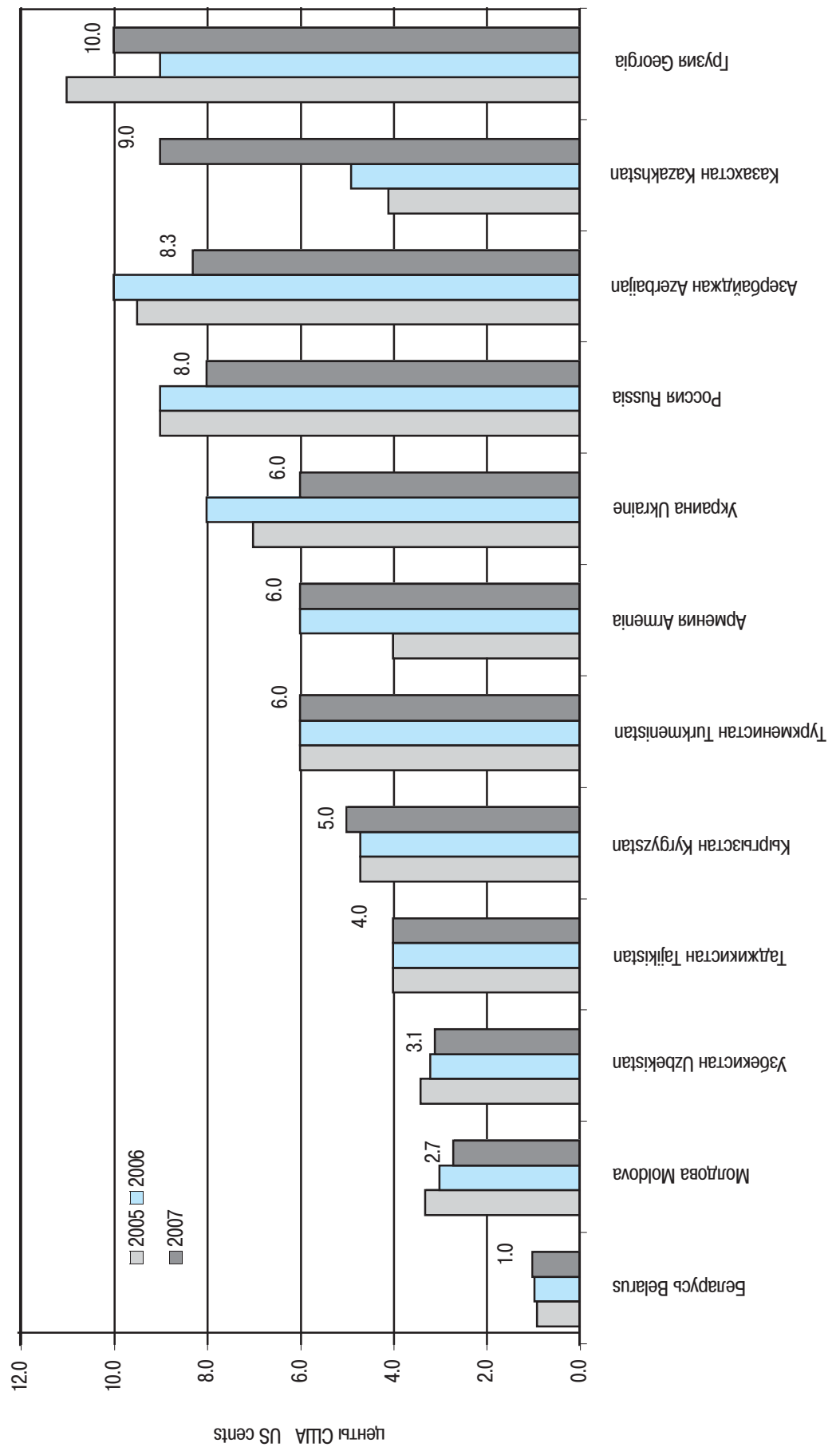


## ТАРИФЫ НА ОТДЕЛЬНЫЕ ВИДЫ УСЛУГ СВЯЗИ ДЛЯ НАСЕЛЕНИЯ В СТОЛИЦЕ ГОСУДАРСТВА НА 1.01.2008

### TARIFFS FOR INDIVIDUAL COMMUNICATION SERVICES FOR INHABITANTS IN THE CAPITAL OF A STATE AS OF 1.01.2008

Администрации связи -участники РСС Communications Administrations - RCC parties	Валюты Currencies	Плата за 1 минуту междугородного разговора на расстояние до 100 км Charge for one minute of a long-distance call for a distance up to 100 km		Плата за 1 минуту телефонного разговора с использованием таксофонов и переговорных пунктов Charge for one minute of a telephone call with payphones and public call offices use	
		в нац. валюте in national currency	в долл. США in US dollars	в нац. валюте in national currency	в долл. США in US dollars
Азербайджан Azerbaijan	азерб. манат azerb. manat	0,70	0,08	0,10	0,119
Армения Armenia	драм dram	20,0	0,06	19,60	0,06
Беларусь Belarus	бел. рубль bel. rouble	22,0	0,01	...	...
Грузия Georgia	лари lari	0,16	0,10	...	...
Казахстан Kazakhstan	тенге tenge	11,76	0,09	...	...
Кыргызстан Kyrgyzstan	сом som	1,95	0,05	0,81	0,02
Молдова Moldova	лей lei	0,33	0,027	0,42	0,035
Россия Russia	рос. рубль rus. rouble	2,15	0,079	...	...
Таджикистан Tajikistan	сомони somonî	0,12	0,035	0,30	0,08
Туркменистан Turkmenistan	туркм. манат turkm. manat	300,0	0,057	...	...
Узбекистан Uzbekistan	сум sum	40,0	0,031	30,0	0,023
Украина Ukraine	гривна grivna	0,28	0,06	0,10	0,02

**ПЛАТА ЗА 1 МИНУТУ МЕЖДУГОРОДНОГО ТЕЛЕФОННОГО РАЗГОВОРА НА  
РАССТОЯНИИ ДО 100 КМ, 2005-2007 ГГ.  
COST OF 1 MINUTE OF LONG-DISTANCE CALL WITHIN 100 KM RANGE, 2005-2007 GG.**



**МАКСИМАЛЬНЫЕ УРОВНИ ПЛАТЫ ЗА МЕЖДУНАРОДНЫЕ ТЕЛЕФОННЫЕ РАЗГОВОРЫ  
ДЛЯ НАСЕЛЕНИЯ НА 01.01.2008**  
**MAXIMUM RATES OF TARIFFS FOR INTERNATIONAL TELEPHONE CALLS FOR  
POPULATION AS OF 01.01.2008**

Администрации связи-члены РСС Communications Administrations- RCC members	Плата за одну минуту международного телефонного разговора между столицами государств, долл. США Cost of 1-min international telephone call between capitals, US dollars													
	Azerbaijan	Armenia	Belarus	Georgia	Kazakhstan	Kyrgyzstan	Moldova	Russia	Slovenia	Tajikistan	Turkmenistan	Uzbekistan	Ukraine	
Азербайджан Azerbaijan	...	0,41	0,76	0,41	0,41	0,41	0,41	0,41	0,41	0,41	0,41	0,41	0,41	0,41
Армения Armenia	0,76	0,74	0,63	0,63	0,76	0,71	0,63	...	0,41	0,76	0,76	0,76	0,71	0,71
Беларусь Belarus	0,76	0,72	0,5	0,5	0,46	0,35	0,25	0,25	0,25	0,57	0,32	0,35	0,21	0,21
Грузия Georgia														
Казахстан Kazakhstan														
Кыргызстан Kyrgyzstan														
Молдова Moldova	0,49	0,49	0,49	0,49	0,49	0,49	0,30	0,30	0,49	0,49	0,49	0,49	0,30	0,30
Россия Russia	0,0345	0,0345	0,0345	0,0345	0,0192	0,0192	0,0192	0,0192	0,0192	0,0192	0,0192	0,0192	0,0168	0,0168
Словения Slovenia														
Таджикистан Tajikistan	0,29	0,29	0,29	0,29	0,29	0,29	0,29	0,29	0,29	0,29	0,29	0,29	0,29	0,29
Туркменистан Turkmenistan														
Узбекистан Uzbekistan	0,35	0,35	0,35	0,35	0,28	0,31	0,31	0,31	0,88	0,28	0,28	0,31	0,31	0,31
Украина Ukraine														

**ТАРИФЫ НА ОТДЕЛЬНЫЕ ВИДЫ УСЛУГ СВЯЗИ В СТОЛИЦАХ ГОСУДАРСТВ НА 1.01.2008**  
**TARIFFS FOR INDIVIDUAL COMMUNICATION SERVICES IN THE CAPITAL OF STATES AS OF 1.01.2008**

**СОТОВАЯ ПОДВИЖНАЯ СВЯЗЬ      MOBILE COMMUNICATION**

Администрации связи -участники РСС Communications Administrators - RCC parties	Валюты Currencies	Плата за подключение к сети сотовой подвижной связи Charge for mobile cellular connection to mobile cellular network		Ежемесячная плата абонента за пользование сотовой подвижной связью Monthly subscription charge for mobile cellular communication		Плата за 3-х минутный местный разговор с мобильного телефона Charge for 3-min local call from mobile telephone				Плата за 50 минут в месяц пользования сотовой телефонной связью Charge for 50 minutes of cellular communication use				Плата за короткое сообщение (SMS) SMS charge	
		в нац. валюте in national currency	в долл. США in US dollars	в нац. валюте in national currency	в долл. США in US dollars	В часы наибольшей нагрузки at peak hours		В часы пониженной нагрузки at off-peak hours		в нац. валюте in national currency	в долл. США in US dollars	в нац. валюте in national currency	в долл. США in US dollars	в нац. валюте in national currency	в долл. США in US dollars
						в нац. валюте in national currency	в долл. США in US dollars	в нац. валюте in national currency	в долл. США in US dollars						
Азербайджан Azerbaijan	азерб. манат azerb. manat	-	-	5,41	6,44	0,37	0,44	0,31	0,37	6,10	7,30	5,10	6,10	0,05	0,060
Армения Armenia	драм dram	4500,0	13,2	4000	11,7	136	0,47	120,0	0,35	...	...	...	...	20,0	0,06
Беларусь 1) Belarus	бел. рубль bel. rouble	-	-	6000	2,79	180/840 / 840	0,08/ 0,39/ 0,39	180/840 / 840	0,08/0,39/ 0,39	3000/ 14000 / 14000	1,4/ 6,5 / 6,5	3000/14000 / 14000	1,4/ 6,5 / 6,5	105,0	0,048
Грузия Georgia	лари lari	10,0	6,30	7,00	4,40	...	...	...	...	...	...	...	...	0,06	0,040
Казахстан Kazakhstan	тенге tenge	1083,0	8,83	542,33	4,42	48,0	0,39	70,88	0,57	1332,77	10,87	1399,42	11,41	7,36	0,060
Кыргызстан Kyrgyzstan	сом som	150,0	4,02	-	-	16,30	0,43	5,40	0,14	272,30	7,30	90,80	2,43	2,00	0,050
Молдова Moldova	лей lei	-	-	180,0	14,80	4,5	0,37	4,50	0,37	75,0	6,17	75,0	6,17	0,67	0,055
Россия Russia	рос. рубль rus. rouble	...	...	...	...	...	...	...	...	...	...	...	...	...	...
Таджикистан Tajikistan	сомони somoni	0-5,0	...	...	3,0	...	0,0036	...	0,0027	...	4,5	...	4,0	...	0,040
Туркменистан Turkmenistan	туркм. манат turkmen. manat	50000	9,62	10000	1,92	2100	0,40	2100	0,40	35000	6,73	35000	6,73	690	0,130
Узбекистан Uzbekistan	сум sum	-	-	...	2,10	0/25,8 / 51,6	0/0,02 / 0,04	0/25,8 / 51,6	0/0,02 / 0,04	...	...	...	...	25,80	0,020
Украина 2) Ukraine	гривна grivna	199 / 10	39,40 / 1,98	15,00	2,97	2,55	0,50	2,55	0,50	42,50	8,41	42,50	8,41	0,30	0,060

1) между абонентами внутри сети сотовой подвижной связи / между абонентами разных сетей сотовой подвижной связи / между абонентами сотовой и фиксированной связи  
between the subscribers of the cellular mobile network / between the subscribers of different cellular mobile networks/between the subscribers of cellular and fixed networks  
2) Контрактные подключения/препейд (предоплаченные) Contract connection (prepaid)

# ТАРИФЫ НА ОТДЕЛЬНЫЕ ВИДЫ УСЛУГ СВЯЗИ В СТОЛИЦАХ ГОСУДАРСТВ НА 1.01.2008

## TARIFFS FOR INDIVIDUAL COMMUNICATION SERVICES IN THE CAPITAL OF STATES AS OF 1.01.2008

### ТАРИФЫ НА ДОСТУП В ИНТЕРНЕТ В ИНТЕРНЕТ ИНТЕРНЕТ ACCESS TARIFFS

Администрации связи - Communications Administrations - RCC parties	Валюты Currencies	Тарифы на доступ в интернет / Internet access tariffs											
		По коммутируемым каналам: плата за 1 час доступа в интернет Over switched channels: fee per 1 hour of access to the Internet		Плата за подключение (первоначально) Internet connection fee (initial)		Абонентская плата (в месяц) Monthly subscription fee		Объём информации, включённый в абонентскую плату, Мбайт Information volume included in the subscription fee, MB	Тариф за 1 Мбайт информации сверх объёма, включённого в абонентскую плату Tariff for 1 MB above volume included in information volume				
		в нац. валюте/ час in national currency/ hour	в долл. США/час in US dollars/ hour	в нац. валюте in national currency	в долл. США in US dollars	в нац. валюте in national currency	в долл. США in US dollars		в нац. валюте/ Мб in national currency/ MB	в долл. США/Мб in US dollars/MB			
Азербайджан Azerbaijan	азерб. манат azerb. manat	0,20	0,23	-	-	-	-	...	...	...	...	...	...
Армения Armenia	драм dram	4800,0	14,032	...	...	...	...	...	...	...	...	...	...
Беларусь Belarus	бел. рубль bel. rouble	1587,6	0,738	-	-	47000,0	21,90	600 / 512 1)	45,0	0,0209	...	...	...
Грузия Georgia	лари lari	...	...	...	...	...	...	...	...	...	...	...	...
Казахстан Kazakhstan	тенге tenge	97,44	0,79	5370,5	43,82	2977,72	24,29	284,8	13,20	0,10	...	...	...
Кыргызстан Kyrgyzstan	сом som	14,90	0,40	714,50	20,0	1179,0	33,00	500 / 1000 2)	1,68 / 0,036 2)	0,047 / 0,001 2)	...	...	...
Молдова Moldova	лей lei	5,04	0,42	120,0	9,88	240,0	19,77	*)	...	...	...	...	...
Россия Russia	рос. рубль rus. rouble	...	...	...	...	...	...	...	...	...	...	...	...
Таджикистан Tajikistan	сомони somoni	1,80	0,52	100,0	29,07	65,00	18,90	...	6,40	1,86	...	...	...
Туркменистан Turkmenistan	туркм. манат turkm. manat	9166,7/18333,3 <sup>3)</sup>	...	...	...	...	...	...	...	...	...	...	...
Узбекистан Uzbekistan	сум sum	258,13	0,20	56550	43,84	117135,75	90,80	3885,75	108,34	0,08	...	...	...
Украина Ukraine	гривна hrivna	3,00	0,59	290,0	57,43	57,50	11,39	1000,0	0,07	0,01	...	...	...

\*) Безлимитный unlimited

2) зарубежный / кыргызстанский foreign / Kyrgyz

1) Входящая / исходящая информация incoming outgoing information

3) минимум / максимум min / max

**ТАРИФЫ НА ОТДЕЛЬНЫЕ ВИДЫ УСЛУГ СВЯЗИ В СТОЛИЦАХ ГОСУДАРСТВ НА 1.01.2008**  
**TARIFFS FOR INDIVIDUAL COMMUNICATION SERVICES IN THE CAPITAL OF STATES AS OF 1.01.2008**

**ТАРИФЫ НА ДОСТУП В ИНТЕРНЕТ INTERNET ACCESS TARIFFS**

Администрации связи - участники РСС Communications Administrations - RCC parties	Валюты Currencies	Плата за 20 часов пользования интернетом в месяц по минимальному тарифу Fee for 20 hours Internet access according to min. tariff		Удельный вес платы за 20 часов пользования интернетом от ВВП на душу населения, % Charge for 20 hours of the Internet use as % of GDP per capita	Тарифы на доступ в интернет с использованием ПКД Tariffs for access to the Internet via public access points		Плата за 1 страницу переданного текста по факсимильной связи Fee for 1 page of text transmitted by facsimile communication	
		ед.нац. валюты /Мб in national currency/ MB	в долл. США/ Мб in US dollars/ MB		ед. нац. валюты / Мб in national currency/MB	в долл. США / Мб in US dollars/MB	ед. нац. валюты in national currency	в долл.США in US dollars
Азербайджан Azerbaijan	азерб. манат azerb. manat	3,6	4,2	4,1	...	...	...	...
Армения Armenia	драм dram	...	...	...	...	...	...	...
Беларусь Belarus	бел. рубль bel. rouble	17152	7,98	0,17	...	...	382	0,178
Грузия Georgia	лари lari	...	...	...	...	...	...	...
Казахстан Kazakhstan	тенге tenge	2151,00	17,56	...	...	...	30	0,245
Кыргызстан Kyrgyzstan	сом som	85,74	2,40	0,32	24,20/16,10 1)	0,68/ 0,45	3,9	0,11
Молдова Moldova	лей lei	80,0	6,59	6,44	-	-	0,84	0,07
Россия Russia	рос. рубль rus. rouble	...	...	...	...	...	...	...
Таджикистан Tajikistan	сомони somonî	36,0	10,5	2,0	1,8	0,52	...	...
Туркменистан Turkmenistan	туркм. манат turkm. manat	240000	45,15	...	...	...	...	...
Узбекистан Uzbekistan	сум sum	4330	3,36	...	...	...	...	...
Украина Ukraine	гривна grivna	...	...	...	2,41	0,48	...	...

1) с 8 час. до 20 час./ с 20 час. до 8 час. from 8.00 to 20.00 / from 20.00 to 8.00

# ДОХОДЫ ОТ УСЛУГ СВЯЗИ ОБЩЕГО ПОЛЬЗОВАНИЯ ЗА 2007 ГОД, МЛН. ЕДИНИЦ НАЦИОНАЛЬНОЙ ВАЛЮТЫ

## REVENUE FROM PUBLIC COMMUNICATION SERVICES FOR 2007, M NATIONAL CURRENCY

Администрации связи и операторы-участники РСС Communications Administrations, operators – RCC parties	из них в 2007 году including in 2007:														
	Всего Total		Почтовая связь Postal communication				Электросвязь including services					Telecommunications			
	2006	2007	Всего Total	в том числе от услуг фиксированной телефонной связи fixed telephone communication			Документальная электросвязь Documentary telecommunication	Подвижная связь Mobile communication	из них от услуг сотовой связи в сети общего пользования including Mobile cellular services in Public Switched Telephone Network (PSTN)	Радиосвязь, радиовещание, ТВ и спутниковая связь Radiocommunication, radio-broadcasting, TV and satellite communication	Проводное вещание Wireline broadcasting				
				Всего Total	Городская телефонная связь Urban telephone communication	Сельская телефонная связь Rural telephone communication						Междугородная, включая внутризональную, и международную телефонную связь Long-distance and international telephone communication			
Азербайджан Azerbaijan	567,0	721,8	669,71	150,49	38,5	111,99	0,44	510,8	7,8	0,18					
Армения Armenia	85195,0	87191,2	83119,6	54636,6	12101,9	42534,7	23,0	26355,4	2071,0	33,6					
Беларусь Belarus	2786816,9	3279408,6	2983630,7	325080,1	283214,3	631250,0	2246,5	1677181,6	162281,3	17281,1					
Грузия Georgia	914,7	1131,8	1125,0	...	...	...	...	...	...	...					
Казахстан Kazakhstan	288300,7	368446,4	357811,6	73751,0	18921,2	32668,9	15754,7	185316,4	741,1	90,0					
Кыргызстан Kyrgyzstan	5273,3	8946,1	8900,6	2005,7	...	1527,4	436,9	6128,9	329,0	0,086					
Молдова Moldova	4430,9	5555,9	5395,5	2346,1	853,8	1343,1	226,3	2377,2	152,3	293,6					
Россия Russia	833168,1	1035949,7	967628,5	247231,9	122788,8	113310,3	82135,8	456095,6	34522,9	3438,5					
Таджикистан Tajikistan	...	...	684,8	...	42,44	332,33	...	457,0	...	...					
Туркменистан Turkmenistan	829314,8	995224,4	736712,2	131698,7	126108,0	560193,0	24820,5	127799,7	63253,4	...					
Узбекистан Uzbekistan	580436,1	908516,0	839017,2	200101,5	44561,8	155539,7	28749,1	602890,2	7276,4	-					
Украина Ukraine	33503,1	39966,4	38060,9	9740,6	3611,6	5878,7	1689,3	25061,2	1172,0	109,6					
Словения Slovenia	...	...	226,0	...	...	...	...	...	...	...					
Эстония Estonian Post	634,7	730,5	730,5	...	...	...	...	...	...	...					

ДОХОДЫ ОТ УСЛУГ СВЯЗИ ОБЩЕГО ПОЛЬЗОВАНИЯ ЗА 2007 ГОД, МЛН ДОЛЛ. США  
REVENUE FROM PUBLIC COMMUNICATION SERVICES FOR 2007, M US DOLLARS

Администрации связи и операторы-участники РСС Communications Administrations, operators – RCC parties	Всего Total		из них в 2007 г. including in 2007														
	2006	2007	Почтовая связь Postal communication				Фиксированная телефонная связь Fixed telephone communication				Электросвязь Telecommunications		Подвижная связь Mobile communication	в том числе: от услуг сотовой подвижной связи в сети связи общего пользования including: Mobile cellular services in Public Switched Telephone Network (PSTN)	Радиосвязь, радиовещание, ТВ и спутниковая связь Radiocommunication, radiobroadcasting, TV and satellite communication	Проводное вещание Wireline broadcasting	
	Всего Total		Городская телефонная связь Urban communication	Сельская телефонная связь Rural telephone communication	Междугородная, включая внутрисовую, и международная телефонная связь Long-distance and international telephone communication		Документальная электросвязь Documentary telecommunication	Всего Total		Городская телефонная связь Urban communication	Сельская телефонная связь Rural telephone communication	Междугородная, включая внутрисовую, и международная телефонная связь Long-distance and international telephone communication					
Азербайджан Azerbaijan	651,72	859,29	16,55	797,27	179,15	45,83	133,32	0,52	608,10	608,10	9,29	0,21	...	608,10	9,29	0,21	
Армения Armenia	204,78	254,89	11,90	242,98	159,72	...	124,34	0,07	77,04	77,04	6,05	0,10	...	77,04	6,05	0,10	
Беларусь Belarus	1298,61	1526,02	126,68	1388,38	151,27	19,48	293,74	1,05	781,10	781,10	75,51	8,04	...	780,45	75,51	8,04	
Грузия Georgia	534,91	711,82	4,28	707,55	...	...	...	...	...	...	...	...	...	...	...	...	...
Казахстан Kazakhstan	2286,47	3006,50	86,78	2919,72	601,80	154,40	266,58	128,56	1512,17	1512,17	6,05	0,73	...	1010,46	6,05	0,73	
Кыргызстан Kyrgyzstan	131,31	239,78	1,22	238,56	53,76	...	40,94	11,71	164,27	164,27	8,82	0,00	...	164,24	8,82	0,00	
Молдова Moldova	337,46	457,80	13,22	444,58	193,32	70,35	110,67	18,65	195,88	195,88	12,55	24,19	...	195,88	12,55	24,19	
Россия Russia	30653,72	40466,79	2668,80	37797,99	9657,50	4796,44	4426,18	3208,43	17816,23	17816,23	1348,55	134,32	...	17771,53	1348,55	134,32	
Таджикистан Tajikistan	...	...	1,03	199,06	...	12,34	96,61	...	132,86	132,86	...	...	...	...	...	...	...
Туркменистан Turkmenistan	159,48	191,39	11,46	141,68	25,33	24,25	111,58	4,77	24,58	24,58	12,16	...	...	20,98	12,16	...	
Узбекистан Uzbekistan	476,12	718,99	28,75	663,99	158,36	...	123,09	22,75	477,12	477,12	5,76	...	...	477,05	5,76	...	
Украина Ukraine	6634,28	7914,14	377,33	7536,81	1928,83	715,17	1164,10	334,51	4962,61	4962,61	232,08	21,70	...	4956,12	232,08	21,70	
Итого по странам СНГ CIS total	43368,86	56347,39	3347,99	53078,57	13109,03	6021,20	6891,14	3731,02	26751,96	26751,96	1716,82	189,30	...	26061,84	1716,82	189,30	
Словения Slovenia	...	...	334,84	...	...	...	...	...	...	...	...	...	...	...	...	...	...
Эстония Estonian Post	53,79	73,79	...	...	...	...	...	...	...	...	...	...	...	...	...	...	...



## ДОХОДЫ ОТ УСЛУГ СВЯЗИ ЗА 2007 Г. В ДОЛЛ. США (ОТНОСИТЕЛЬНЫЕ ПОКАЗАТЕЛИ)

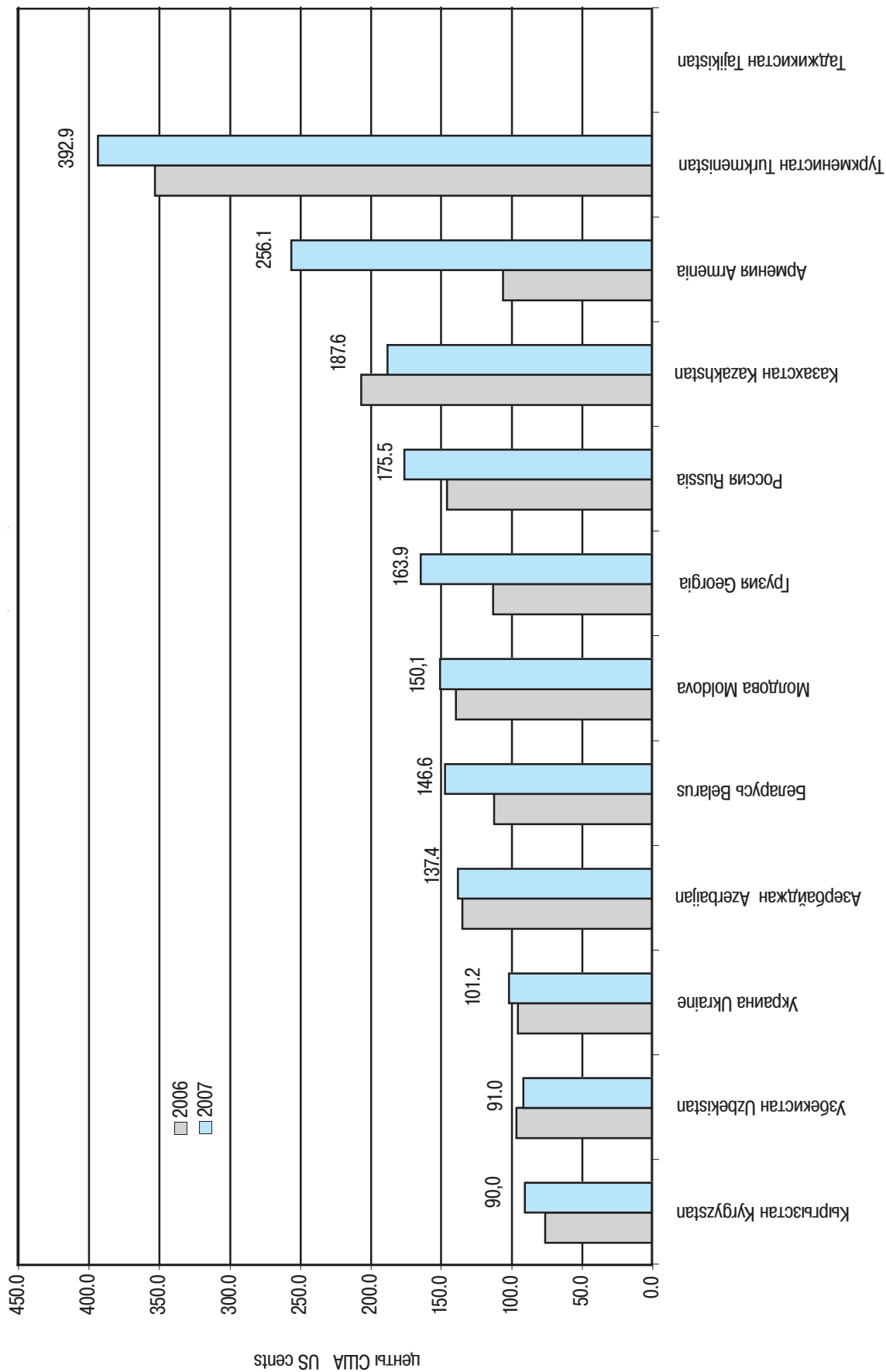
### TELECOMMUNICATION REVENUE FOR 2007 IN US DOLLARS (RELATIVE INDICATORS)

Администрации связи-члены РСС Communications Administrations- RCC members	Доходы от услуг связи, млн. долл. США Communication revenue, M US dollars			Доходы от услуг связи на душу населения, долл. США *) Communication revenue per capita US dollars			Доходы от услуг электросвязи на один основной телефонный аппарат, долл. США *) Telecommunicat. revenue per main telephone line US dollars	Доходы от услуг электросвязи на одного работника электросвязи, долл. США *) Telecommunicat. revenue per telecom. employee, US dollars
	Всего Total	в том числе от услуг including services of:		Всего Total	почтовой связи Postal communi- cation	электросвязи Telecommuni- cations		
		почтовой связи Postal com- munication	электросвязи Telecommuni- cations					
Азербайджан Azerbaijan	859,29	16,55	797,27	99,57	1,92	92,38	137,4	57042
Армения Armenia	254,89	11,90	242,98	79,65	3,72	75,93	256,1	41894
Беларусь A Belarus	1526,02	126,68	1388,38	157,49	13,07	143,28	146,6	1) 35380
Грузия Georgia	711,82	4,28	707,55	137,10	1,01	135,85	163,9	74381
Казахстан A Kazakhstan	3006,50	86,78	2919,72	61,86	...	63,30	187,6	57816
Кыргызстан Kyrgyzstan	239,78	1,22	238,56	46,2	0,95	45,97	90,0	16006
Молдова Moldova	457,80	13,22	444,58	133,69	3,86	129,78	150,1	47792
Россия A Russia	40466,79	2668,80	37797,99	284,75	18,8	266,2	175,5	135186
Таджикистан Tajikistan	...	1,03	199,06	...	...	...	...	...
Туркменистан Turkmenistan	191,39	11,46	141,68	30,8	1,84	27,00	392,9	18765
Узбекистан Uzbekistan	718,99	28,75	663,99	26,57	1,06	24,54	91,0	27551
Украина Ukraine	7914,14	377,33	7536,81	...	8,09	161,57	101,2	52194
Итого по странам СНГ CIS total	56347,39	3347,99	53078,57	201,31	11,96	189,63	158,04	92221
Словения Slovenia					163,96			

1) Данные по Министерству Data for the Ministry

\*) Данные администраций связи Data for the Communications Administrations RCC

**ДОХОДЫ ЭЛЕКТРОСВЯЗИ НА ОДИН ОСНОВНОЙ  
ТЕЛЕФОННЫЙ АППАРАТ, ДОЛЛ. США, 2006-2007 ГГ.  
TELECOMMUNICATION REVENUE PER ONE MAIN LINE, US DOLLARS, 2006-2007.**



## КАПИТАЛЬНЫЕ ВЛОЖЕНИЯ, МЛН. ЕД. НАЦИОНАЛЬНОЙ ВАЛЮТЫ

### CAPITAL INVESTMENTS, M, NATIONAL CURRENCY

Администрации связи - участники РСС Communications Administrations - RCC parties	Наименование валют Currencies	Всего (без учета иностранных инвестиций) Total (without foreign investments)		в том числе including			
				почта Post		электросвязь Telecommunication	
		2006	2007	2006	2007	2006	2007
Азербайджан Azerbaijan	азерб. манат azerb. manat	131,70	150,70	2,20	4,40	128,90	146,30
Армения Armenia	драм dram	4,14	12,48	-	-	4,14	12,48
Беларусь Belarus	бел. рубль bel. ruble	565836,0	646619,0	24863,0	39033,0	315971,0	359681,0
Грузия Georgia	лари lari	137,43	240,0	0,43	0,28	137,00	239,70
Казахстан Kazakhstan	тенге tenge	18799,4	35988,3	2,9	2,9	18796,5	35985,4
Кыргызстан Kyrgyzstan	сом som	74449,9	147407,2	-	-	74449,9	147407,2
Молдова Moldova	лей lei	1512,30	1934,65	6,70	7,90	1505,60	1926,75
Россия Russia	рос. рубль rus. rouble	170559,4	226178,8	6108,1	4714,4	163390,9	220850,5
Таджикистан Tajikistan	сомони somonî	...	...	...	...	...	...
Туркменистан Turkmenistan	туркм. манат turkm. manat	172796,7	148814,1	349,0	2748,0	169409,0	115127,0
Узбекистан Uzbekistan	сум sum	1782,0	14600,0	-	-	1782,0	14600,0
Украина Ukraine	гривна grivna	9891,0	12488,8	83,1	81,6	9807,9	12407,2
Словения Slovenia	Евро EUR				14,1		

## КАПИТАЛЬНЫЕ ВЛОЖЕНИЯ, МЛН. ДОЛЛ. США CAPITAL INVESTMENTS, M, US DOLLARS

Администрации связи - участники РСС Communications Administrations - RCC parties	Всего (без учета иностранных инвестиций) Total (without foreign investments)		в том числе including			
			почта Post		электросвязь Telecommunication	
	2006	2007	2006	2007	2006	2007
Азербайджан Azerbaijan	151,38	179,40	2,53	5,24	148,16	174,17
Армения Armenia	0,01	0,04	...	...	0,01	0,04
Беларусь Belarus	263,67	300,89	11,59	18,16	147,24	167,37
Грузия Georgia	80,37	150,93	0,25	0,18	80,12	150,75
Казахстан Kazakhstan	149,10	293,66	0,02	0,02	149,07	293,64
Кыргызстан Kyrgyzstan	1853,83	3950,88	-	-	1853,83	3950,88
Молдова Moldova	115,18	159,41	0,51	0,65	114,67	158,76
Россия Russia	6275,18	8835,11	224,73	184,16	6011,44	8626,97
Таджикистан Tajikistan	...	...	...	...	...	...
Туркменистан Turkmenistan	33,23	28,62	0,07	0,53	32,58	22,14
Узбекистан Uzbekistan	1,46	11,55	...	...	1,46	11,55
Украина Ukraine	1958,61	2473,03	16,46	16,16	1942,16	2456,87
Итого по странам СНГ CIS Total	10882,02	16383,53	256,15	225,10	10480,74	16013,14
Словения Slovenia			20,60			

## ИНОСТРАННЫЕ ИНВЕСТИЦИИ FOREIGN INVESTMENTS

Администрации связи - участники РСС Communications Administrations - RCC parties	Привлечено иностранных инвестиций, млн. долл. США Attracted foreign investments, M US dollars		в том числе including			
			в почтовую связь Postal communication		в электросвязь Telecommunications	
	2006	2007	2006	2007	2006	2007
Азербайджан Azerbaijan	92,90	19,9	-	-	92,90	19,90
Армения Armenia	43,70	46,2	-	-	43,70	46,20
Беларусь Belarus	-	210,8	-	-	-	18,10
Грузия Georgia	...	...	...	...	...	...
Казахстан Kazakhstan	-	-	-	-	-	-
Кыргызстан Kyrgyzstan	0,00	3929,0	-	-	-	3929,0
Молдова Moldova	-	-	-	-	-	-
Россия Russia	4707,40	3294,8	0,70	1,30	4706,70	3293,50
Таджикистан Tajikistan	...	...	...	...	...	...
Туркменистан Turkmenistan	6,24	7,74	-	-	6,24	7,74
Узбекистан Uzbekistan	119,80	213,5	-	-	119,80	213,50
Украина Ukraine	203,60	243,3	...	...	...	...
Итого по странам СНГ CIS Total	5173,64	7965,24	0,70	1,30	4969,34	7527,94

## КАПИТАЛЬНЫЕ ВЛОЖЕНИЯ (ОТНОСИТЕЛЬНЫЕ ПОКАЗАТЕЛИ) CAPITAL INVESTMENTS (RELATIVE INDICATORS)

Администрации связи - участники РСС Communications Administrations - RCC parties	Всего (с учетом иностранных инвестиций), млн. долл. Total (without foreign investments) M US dollars		Объём капиталовложений в связь на одного жителя страны, долл. /чел. Volume of capital investments per capital		Капитальные вложения в % Capital investments in %			
					От доходов от основной деятельности в % As % of main activity revenue		От валового внутреннего продукта в % As % of GDP	
	2006	2007	2006	2007	2006	2007	2006	2007
Азербайджан Azerbaijan	244,28	199,30	28,63	23,09	37,48	23,19	8,19	5,74
Армения Armenia	43,71	46,24	16,60	25,60	21,35	18,14	0,68	0,50
Беларусь Belarus	...	511,69	...	...	...	33,53	...	1,14
Грузия Georgia	80,37	150,93	...	...	...	...	0,98	1,41
Казахстан Kazakhstan	149,10	293,66	...	...	6,52	9,77	0,18	0,28
Кыргызстан Kyrgyzstan	1853,83	7879,88	...	...	...	...	...	...
Молдова Moldova	115,18	159,41	...	...	34,13	34,82	3,38	3,63
Россия Russia	10982,58	12129,91	...	...	35,83	29,97	1,12	0,94
Таджикистан Tajikistan	...	...	...	...	...	...	...	...
Туркменистан Turkmenistan	39,47	36,36	...	...	...	...	...	...
Узбекистан Uzbekistan	121,26	225,05	4,49	7,88	25,47	31,30	0,71	1,01
Украина Ukraine	2162,21	2716,33	41,74	53,02	...	...	2,03	1,92
Итого по странам СНГ CIS Total	15791,99	24348,77	56,50	86,99	36,41	43,21	3,47	4,10

## СТРУКТУРА КАПИТАЛЬНЫХ ВЛОЖЕНИЙ, 2007 Г. STRUCTURE OF CAPITAL INVESTMENTS, 2007

Администрации связи - участники РСС Communications Administrations RCC parties	Удельный вес инвестиций за счёт источников, % Share of investments from the sources, %			
	Собственные средства Own funds	Иностранные инвестиции Foreign investments	Инвестиции из бюджета Budget investments	Прочие источники Other sources
Азербайджан Azerbaijan	88,10	10,0	1,90	...
Армения Armenia	44,10	55,90	-	-
Беларусь Belarus	80,50	0,60	17,80	1,10
Грузия Georgia	...	...	...	...
Казахстан Kazakhstan	95,30	-	1,80	2,90
Кыргызстан Kyrgyzstan	47,50	49,80	-	2,70
Молдова Moldova	100,0	-	-	-
Россия Russia	76,40	15,20	2,60	5,80
Таджикистан Tajikistan	...	...	...	...
Туркменистан Turkmenistan	64,60	17,50	-	17,90
Узбекистан Uzbekistan	5,0	94,80	0,20	-
Украина Ukraine	80,50	5,20	-	14,30

## СРЕДНЕМЕСЯЧНАЯ ЗАРАБОТНАЯ ПЛАТА ОДНОГО РАБОТНИКА СВЯЗИ ОСНОВНОЙ ДЕЯТЕЛЬНОСТИ В ЦЕЛОМ ПО ОТРАСЛИ AVERAGE MONTHLY PAY OF MAIN ACTIVITY EMPLOYEE IN THE INDUSTRY AS A WHOLE

Администрации связи - участники РСС Communications Administrations - RCC parties	Наименование валют Currencies	Среднемесячная заработная плата одного работника основной деятельности в целом по отрасли, всего Average monthly pay of main activity personnel in the industry as a whole, total			
		нац. вал. national currency		долл. США US dollars	
		2006	2007	2006	2007
Азербайджан Azerbaijan	азерб. манат azerb. manat	210,8	297,4	242,3	354,0
Армения Armenia	драм dram	82476	117637	...	...
Беларусь Belarus	бел. рубль bel. rouble	598700	703400	279,0	328,0
Грузия Georgia	лари lari	...	...	...	...
Казахстан Kazakhstan	тенге tenge	55145,0	68942	437,0	563,0
Кыргызстан Kyrgyzstan	сом som	4628,2	5087,4	115,2	136,4
Молдова Moldova	лей lei	3968,00	4370,31	306,49	360,11
Россия Russia	рос. рубль rus. rouble	10365,1	12310,1	381,4	481,4
Таджикистан Tajikistan	сомони somoni	...	...	...	...
Туркменистан Turkmenistan	туркм. манат turkm. manat	2559532	2578400	492,2	496,0
Узбекистан Uzbekistan	сум sum	100145	131328	80,8	102,0
Украина Ukraine	гривна grivna	1 191,3	1485,0	235,9	294,1
Итого по странам СНГ CIS total				327,3	412,0



## СРЕДНЕМЕСЯЧНАЯ ЗАРАБОТНАЯ ПЛАТА ОДНОГО РАБОТНИКА ОСНОВНОЙ ДЕЯТЕЛЬНОСТИ

### AVERAGE MONTHLY PAY OF MAIN ACTIVITY EMPLOYEE

Администрации связи - участники РСС Communications Administrations - RCC parties	Наименование валют Currencies	Среднемесячная заработная плата одного работника основной деятельности Average monthly pay of main activity employee							
		почта Post				электросвязь Telecommunications			
		2006		2007		2006		2007	
		в ед. нац. валюты in national currency	в долл. США in US dollars	в ед. нац. валюты in national currency	в долл. США in US dollars	в ед. нац. валюты in national currency	в долл. США in US dollars	в ед. нац. валюты in national currency	в долл. США in US dollars
Азербайджан Azerbaijan	азерб. манат azerb. manat	83,5	98,10	96,0	116,8	227,80	362,60	261,80	431,70
Армения Armenia	драм drum	38850,0	93,38	38290,0	111,9	113364,0	272,48	166485,0	486,7
Беларусь Belarus	бел. рубль bel. ruble	467100,0	218,0	552300,0	257,3	720800,0	336,0	843700,0	393,0
Грузия Georgia	лари lari	...	...	...	...	...	...	...	...
Казахстан Kazakhstan	тенге tenge	33310,0	264,0	36758,0	300,0	62660,0	497,0	80862,0	660,0
Кыргызстан Kyrgyzstan	сом som	1561,0	38,86	1869,0	50,1	6973,6	173,6	7950,0	213,1
Молдова Moldova	лей lei	1355,00	105,0	1838,00	151,44	5149,50	397,64	5671,60	467,32
Россия Russia	рос. рубль rus. rouble	6227,2	229,10	8105,4	317,0	14596,9	537,0	17261,3	675,1
Таджикистан Tajikistan	сомони somoní	83,7	25,4	108,8	31,6	...	...	...	...
Туркменистан Turkmenistan	туркм. манат turkm. manat	2386292,0	458,90	2394591,0	460,0	2551995,0	491,00	2563406,0	492,0
Узбекистан Uzbekistan	сум sum	66186,0	53,30	89811,0	70,0	118050,0	95,20	154038,0	119,0
Украина Ukraine	гривна grivna	631,0	125,0	779,5	154,4	...	...	...	...
Итого по странам СНГ CIS total		-	198,3	-	267,9	-	479,5	-	598,8
Словения Slovenia	евро EUR			1272,7	1863,1				

ПЕРСОНАЛ STAFF

Администрации связи и операторы-участники РСС Communications Administrations, operators – RCC parties		Среднегодовая численность работников связи, тыс. чел. Annual average communication staff size, ths.														
		почта post				телекоммуникации telecommunications				электросвязь telecommunications						
		Всего Total		из них работающих на полную ставку including full-time staff		удельный вес работающих женщин от общей численности персонала, % female staff share of total, %		Всего Total		из них работающих на полную ставку including full-time staff		удельный вес работающих женщин от общей численности персонала, % female staff share of total, %		численность работников сотовой подвижной связи Mobile cellular staff		
2006	2007	2006	2007	2006	2007	2006	2007	2006	2007	2006	2007	2006	2007	2006	2007	
Азербайджан Azerbaijan	21,52	22,33	6,12	6,31	19,00	20,00	13,51	13,98	12,80	13,39	28,00	30,00	1,00	1,51	...	...
Армения Armenia	9,80	9,60	3,80	3,80	66,00	62,00	6,00	5,80	6,00	5,70	33,30	35,60	0,07	0,064	...	...
Беларусь Belarus	53,07	49,46	25,19	24,03	63,20	63,20	27,88	25,43	...	...	...	...	...	...	...	...
Грузия Georgia	10,20	10,30	1,90	2,20	70,40	71,40	8,30	8,10	...	...	46,20	46,50	...	...	...	...
Казахстан Kazakhstan	71,40	72,00	20,30	21,50	74,00	74,30	51,00	50,50	...	...	42,90	41,50	2,268	2,969	...	...
Кыргызстан Kyrgyzstan	12,00	12,00	3,86	3,74	69,00	76,00	7,10	6,80	7,10	6,80	41,00	40,20	...	...	...	...
Молдова Moldova	13,60	14,40	5,30	5,10	72,00	87,30	8,30	9,30	6,60	6,40	39,00	38,90	0,59	0,95	...	...
Россия Russia	702,10	683,60	337,10	356,80	...	...	317,10	279,60	...	...	...	...	...	...	...	...
Таджикистан Tajikistan	...	...	1,35	1,34	...	...	...	...	...	...	...	...	...	...	...	...
Туркменистан Turkmenistan	9,35	9,63	1,16	1,16	54,00	53,60	7,24	7,55	...	...	...	...	0,131	0,149	...	...
Узбекистан Uzbekistan	39,40	37,50	14,30	13,10	45,0	61,8	24,80	24,10	...	...	36,70	56,00	...	...	...	...
Украина Ukraine	261,50	252,70	109,90	108,30	87,0	87,8	151,60	144,40	...	...	...	...	...	...	...	...
Итого по странам СНГ CIS total	1203,94	1173,5	530,28	547,38	...	...	622,83	575,56	...	...	...	...	...	...	...	...
Словения Slovenia	...	...	...	6,52	...	37,40	...	...	...	...	...	...	...	...	...	...
Эстония Estonian Post	...	...	4,3	4,2	80,0	80,0	...	...	...	...	...	...	...	...	...	...

## ПЕРСОНАЛ STAFF

СРЕДНЕГОДОВАЯ ЧИСЛЕННОСТЬ РУКОВОДЯЩИХ РАБОТНИКОВ ВСЕХ ЗВЕНЬЕВ УПРАВЛЕНИЯ  
ANNUAL AVERAGE SIZE OF MANAGERIAL STAFF OF ALL LEVELS

Администрации связи - участники РСС Communications Administrations - RCC parties	Среднегодовая численность руководящих работников всех звеньев управления, тыс. чел. Annual average size of managerial staff of all levels, ths. people												
	Всего Total				в % от общей численности работников связи as % of total communication staff size				в том числе including				
	2006		2007		2006		2007		почта post		электросвязь telecommunications		
	2006	2007	2006	2007	2006	2007	2006	2007	2006	2007	2006	2007	
Азербайджан Azerbaijan	0,67	0,65	3,10	2,92	0,26	0,26	4,31	4,07	0,40	0,40	0,39	2,98	2,82
Армения Armenia	0,50	0,50	5,10	5,21	0,10	0,10	2,63	2,63	0,40	0,40	0,40	6,67	6,90
Беларусь Belarus	6,98	7,06	13,15	14,28	5,16	5,10	20,49	21,23	1,17	1,17	1,23	4,20	4,84
Грузия Georgia	4,40	4,50	43,14	43,69	1,10	1,10	57,89	50,00	3,30	3,30	3,40	39,76	41,98
Казахстан Kazakhstan	7,70	...	10,78	...	4,10	4,20	20,20	19,53	3,60	3,60	...	7,06	...
Кыргызстан Kyrgyzstan	0,60	0,70	5,00	5,83	0,20	0,15	5,18	4,01	0,40	0,40	0,50	5,63	7,35
Молдова Moldova	1,23	1,53	9,04	10,63	1,00	1,30	18,87	25,49	0,23	0,23	0,23	2,77	2,47
Россия Russia	47,10	55,30	6,71	8,09	20,60	31,10	6,11	8,72	24,60	24,60	22,30	7,76	7,98
Таджикистан Tajikistan	0,60	...	...	...	0,64	0,64	47,41	47,80	...	...	...	...	...
Туркменистан Turkmenistan	0,57	0,55	6,10	5,70	0,12	0,14	10,17	11,81	0,40	0,40	0,37	5,58	4,86
Узбекистан Uzbekistan	2,90	2,90	7,36	7,73	1,60	1,70	11,19	12,98	1,30	1,30	1,20	5,24	4,98
Украина Ukraine	...	...	...	...	20,20	18,20	18,38	16,81	...	...	...	...	...
Итого по странам СНГ CIS total	73,25	73,69	6,08	6,28	55,08	63,99	10,39	11,69	35,81	35,81	30,02	5,75	5,22

ЧИСЛЕННОСТЬ СПЕЦИАЛИСТОВ С ВЫСШИМ И СРЕДНИМ ПРОФЕССИОНАЛЬНЫМ ОБРАЗОВАНИЕМ  
NUMBER OF SPECIALISTS WITH HIGHER AND SECONDARY VOCATIONAL EDUCATION

Администрации связи и операторы- участники РСС Communications Administrations, operators - RCC parties	Численность специалистов с высшим и средним профессиональным образованием, тыс. чел. Number of specialists with higher and secondary vocational education, ths. people											
	Всего Total						в том числе: including					
	в % от общей численности работников связи as % of total communication staff size			почта post			электросвязь telecommunication			Всего Total		
	2006	2007	2006	2007	2006	2007	2006	2007	2006	2007	2006	2007
Азербайджан Azerbaijan	8,96	9,05	41,63	40,54	3,10	3,17	50,71	50,18	5,86	5,89	43,35	42,10
Армения Armenia	5,10	4,30	52,04	44,79	2,10	1,30	55,26	34,21	3,00	3,00	50,00	51,72
Беларусь Belarus	38,74	38,91	73,00	78,66	15,93	16,23	63,24	67,53	10,01	18,32	35,89	72,03
Грузия Georgia	9,90	10,00	97,06	97,09	1,80	2,10	94,74	95,45	8,10	7,90	97,59	97,53
Казахстан Kazakhstan	41,60	...	58,26	...	10,60	11,50	52,22	53,49	30,00	...	58,82	...
Кыргызстан Kyrgyzstan	5,40	5,30	45,00	44,17	1,21	1,50	31,22	40,11	4,20	3,80	59,15	55,88
Молдова Moldova	3,40	4,50	25,00	31,25	0,92	1,70	17,36	33,33	2,50	2,80	30,12	30,11
Россия Russia	334,90	326,00	47,70	47,69	146,70	154,20	43,52	43,22	179,20	157,10	56,51	56,19
Таджикистан Tajikistan	...	...	..	...	0,70	0,70	...	...	...	...	...	...
Туркменистан Turkmenistan	3,33	3,39	35,56	35,18	0,34	0,35	29,05	30,00	2,75	2,74	38,02	36,33
Узбекистан Uzbekistan	20,70	20,40	52,54	54,40	6,20	5,90	43,36	45,04	14,30	14,20	57,66	58,92
Украина Ukraine	...	...	...	...	7,70	8,30	7,01	7,66	...	...	...	...
Итого по странам СНГ CIS total	472,03	421,85	39,21	35,95	197,29	206,94	37,21	37,81	259,91	215,75	41,73	37,48
Словения Slovenia	...	...	...	...	...	0,882	...	13,19	...	...	...	...

**ПЕРСОНАЛ STAFF**  
**ПРОФЕССИОНАЛЬНАЯ ПЕРЕПОДГОТОВКА РАБОТНИКОВ СВЯЗИ**  
**VOCATIONAL RETRAINING OF COMMUNICATION STAFF**

Администрации связи - участники РСС Communications Administrations - RCC parties	Количество работников, прошедших повышение квалификации / переподготовку, тыс. чел. Number of specialists who upgraded their qualifications, ths.people											
	Всего Total						в том числе: including					
	в % от общей численности работников связи as % of total communication staff size			почта post			в % от общей численности почтовых работников as % of total postal staff size			электросвязь telecommunications		
	2006	2007	2006	2007	2006	2007	2006	2007	2006	2007	2006	2007
Азербайджан Azerbaijan	3,310	2,977	15,38	13,33	0,77	0,55	12,65	8,67	2,54	2,43	18,78	17,39
Армения Armenia	1,70	1,50	17,35	15,63	0,30	...	7,89	...	1,40	1,50	23,33	25,86
Беларусь Belarus	14,69	0,90	27,67	1,82	10,79	7,65	42,84	31,83	3,09	3,57	11,09	14,02
Грузия Georgia	0,80	0,90	7,84	8,74	0,10	0,15	5,26	6,82	0,70	0,75	8,43	9,26
Казахстан Kazakhstan	9,40	...	13,17	...	1,20	...	5,91	...	8,20	...	16,08	...
Кыргызстан Kyrgyzstan	...	...	...	...	0,06	0,17	1,45	4,44	0,700	0,600	9,86	8,82
Молдова Moldova	2,50	3,50	18,38	24,31	0,20	0,70	3,77	13,73	2,30	2,80	27,71	30,11
Россия Russia	119,40	118,40	17,01	17,32	27,30	28,40	8,10	7,96	90,70	84,60	28,60	30,26
Таджикистан Tajikistan	...	...	...	...	...	...	...	...	...	...	...	...
Туркменистан Turkmenistan	...	...	...	...	...	...	...	...	...	...	...	...
Узбекистан Uzbekistan	6,70	8,00	17,01	21,33	...	...	...	...	...	...	...	...
Украина Ukraine	...	...	...	...	22,70	22,90	20,66	21,14	...	...	...	...
Итого по странам СНГ CIS total	158,50	136,18	13,16	11,60	63,42	60,51	11,96	11,05	109,63	96,25	17,60	16,72
Словения Slovenia	...	...	...	...	...	0,65	...	9,72	...	...	...	...

**ЗАНЯТО В СВЯЗИ**  
**COMMUNICATION STAFF**  
**СРЕДНЕГОДОВАЯ ЧИСЛЕННОСТЬ**  
**ANNUAL AVERAGE SIZE**

Администрации связи-члены РСС Communications Administrations- RCC members	Численность работников связи, тыс. чел. Communication staff size ths. people		Численность работников, занятых в экономике страны, тыс. чел. Number of employees in all sectors of the economy, ths. people *)		Занято в связи в % от численности работников, занятых в экономике страны Communication staff as % of the number of employees in all sectors of the country economy	
	2006	2007	2006	2007	2006	2007
Азербайджан Azerbaijan	21,52	22,33	3973,0	4014,10	0,54	0,56
Армения Armenia	9,80	9,60	...	...	...	....
Беларусь Belarus	53,07	49,46	4368,0	4424,10	1,21	1,12
Грузия Georgia	10,20	10,30	1747,30	1800,0	0,58	0,57
Казахстан Kazakhstan	71,40	72,00	7403,50	7631,10	0,96	0,94
Кыргызстан Kyrgyzstan	12,00	12,00	2096,10	...	0,57	...
Молдова Moldova	13,60	14,40	1319,0	1313,90	1,03	1,10
Россия Russia	702,10	683,60	69100,0	70700,0	1,02	0,97
Таджикистан Tajikistan	...	...	2137,0	2026,0	...	...
Туркменистан Turkmenistan	9,35	9,63	...	...	...	...
Узбекистан Uzbekistan	39,40	37,50	10467,0	10735,40	0,38	0,35
Украина Ukraine	261,50	252,70	20730,40	20904,70	1,26	1,21
Итого по странам СНГ CIS total	1203,94	1173,52	123341,30	123549,30	0,98	0,95

\*) «СНГ в 2007г.», Москва, 2008 г. (краткий справочник предварительных статистических итогов Статкомитет СНГ).  
«CIS in 2007», Moscow, 2008 (Digest of provisional statistical results CIS Statistical Committee)

